

# Lupa Password Admin Joomla!

## Nama Penulis

darma@sudarma.info

http://www.sudarma.info

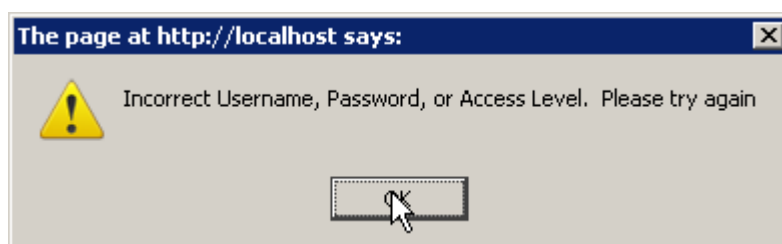
### **Lisensi Dokumen:**

Copyright © 2003-2007 IlmuKomputer.Com

Seluruh dokumen di IlmuKomputer.Com dapat digunakan, dimodifikasi dan disebarkan secara bebas untuk tujuan bukan komersial (nonprofit), dengan syarat tidak menghapus atau merubah atribut penulis dan pernyataan copyright yang disertakan dalam setiap dokumen. Tidak diperbolehkan melakukan penulisan ulang, kecuali mendapatkan ijin terlebih dahulu dari IlmuKomputer.Com.

## Pendahuluan

Ga sengaja mengganti atau lupa password Joomla? Tenang saja. Jika masih bisa membuka phpmyadmin, gampang sekali mengatasinya.

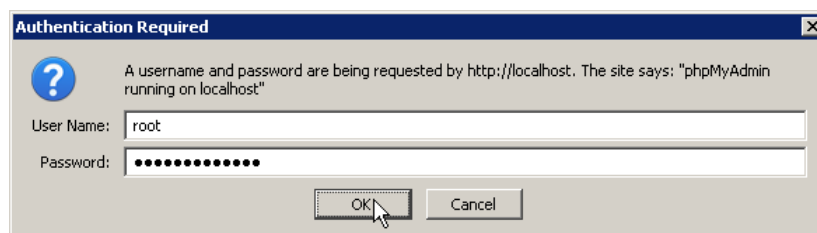


## Isi

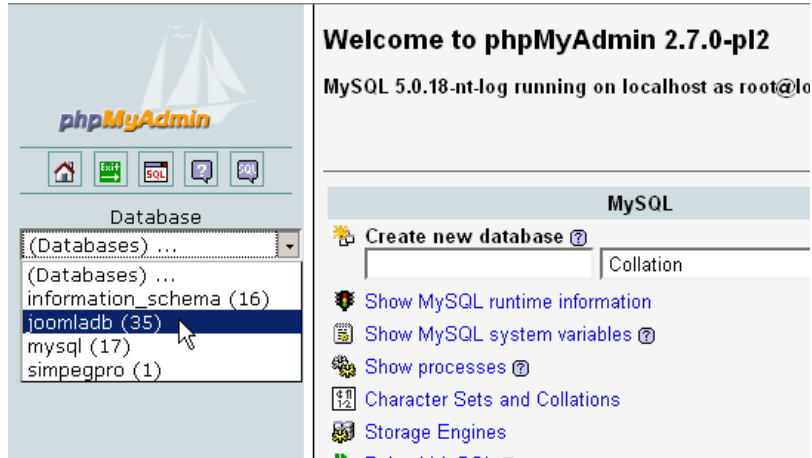
Kalau baru pertama kali mencoba Joomla, pasti pusing. Lebih parah lagi, bisa jadi males karena ga bisa berbuat apa-apa.

Caranya:

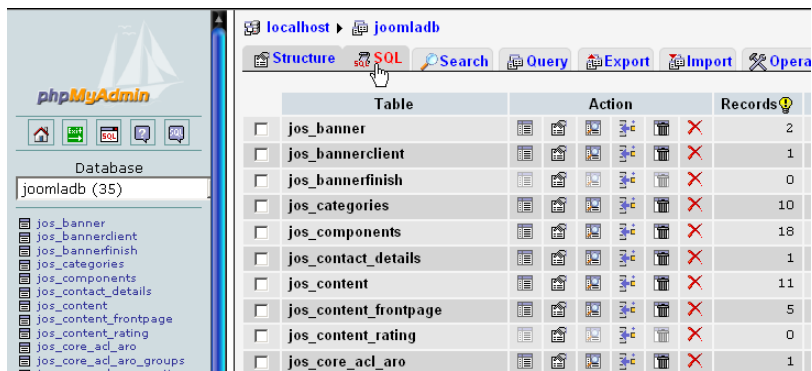
1. Ketik <http://localhost/phpmyadmin>. Masukkan username dan password lalu klik OK. Bila tidak menggunakan password, langsung ke langkah berikutnya.



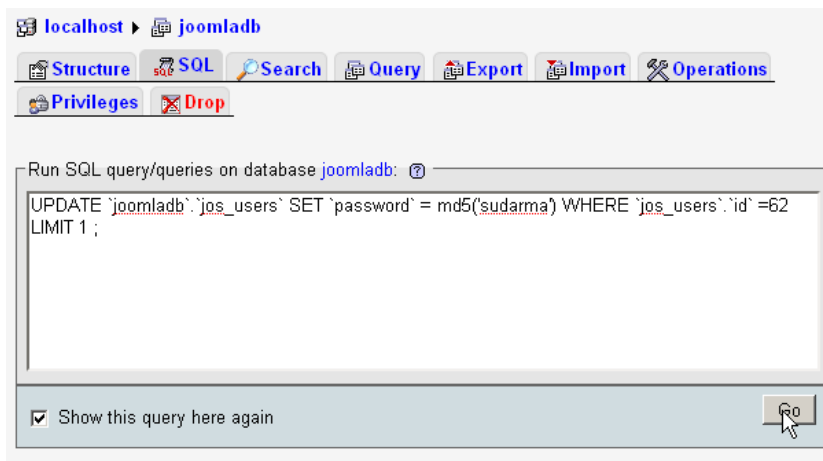
2. Pilih database yang digunakan.



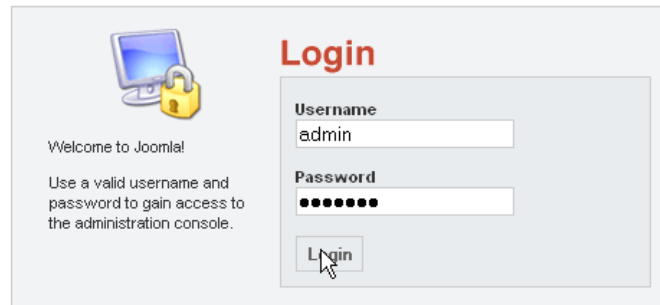
3. Klik tab SQL.



4. Ketik perintah **UPDATE `NAMA\_DATABASE`.`jos\_users` SET `password` = md5('PASSWORD HERE') WHERE `jos\_users`.`id` =62 LIMIT 1 ;**. Ganti **NAMA\_DATABASE** dengan database joomla Anda dan **PASSWORD HERE** dengan password baru. Klik Go.



5. Login dengan password yang baru.



The image shows a Joomla! login interface. On the left, there is a graphic of a computer monitor with a padlock, and the text "Welcome to Joomla!" followed by "Use a valid username and password to gain access to the administration console." On the right, the word "Login" is displayed in red. Below it is a form with two input fields: "Username" containing the text "admin" and "Password" containing ten black dots. A "Login" button is located at the bottom of the form, with a mouse cursor hovering over it.

## Penutup

Kalau sukses, halaman administrator bisa diakses kembali. Cara ini juga bisa dilakukan untuk keperluan lain, bukan hanya untuk Joomla. Selamat mencoba!

## Referensi

<http://www.sudarma.info/2008/11/lupa-password-admin-joomla.html>

## Biografi Penulis



**Sudarma Sopian.** Menyelesaikan kuliah di ST-INTEN Bandung tahun 2005. Mulai belajar dan menyukai komputer sejak masuk kuliah. Walaupun terasa sangat berat, akhirnya lama-lama semakin familiar dengan dunia komputer. Sampai saat ini, masih menyukai pemrograman VB.Net, C#.Net, dengan database SQL Server 2000. Sekarang, sedang mendalami juga pemrograman internet yang berbasis PHP dan MySQL. Sebagian hasil pemikiran sudah ditulis dan diposting di [www.sudarma.info](http://www.sudarma.info). Melalui blog ini, segala sesuatu yang baru ditemukan dituangkan untuk disharing kepada orang lain.

Penulis bekerja di perusahaan penerbitan buku khusus buku komputer. Di sini, penulis belajar banyak tentang berbagai ilmu, terutama komputer.

Bila ingin sharing ilmu, bisa kunjungi: [www.sudarma.info](http://www.sudarma.info) atau ke email: [darma@sudarma.info](mailto:darma@sudarma.info).