

Ngirim File/Folder Ukuran Besar Menggunakan Yahoo! Messenger

Sudarma Sopian

Email: sudarmaster@gmail.com

Blog: <http://www.sudarma.info>

Lisensi Dokumen:

Copyright © 2003-2007 IlmuKomputer.Com

Seluruh dokumen di IlmuKomputer.Com dapat digunakan, dimodifikasi dan disebarkan secara bebas untuk tujuan bukan komersial (nonprofit), dengan syarat tidak menghapus atau merubah atribut penulis dan pernyataan copyright yang disertakan dalam setiap dokumen. Tidak diperbolehkan melakukan penulisan ulang, kecuali mendapatkan ijin terlebih dahulu dari IlmuKomputer.Com.

Pendahuluan

Bagi penggemar chatting, mungkin plugin ini sangat bermanfaat apabila sering mengirim file ke teman chatting. Ukurannya pun, lumayan besar. Menurut informasi yang diberikan, mampu mengirim maksimal 1GB dalam satu kali kirim. Kalau masalah kecepatan, tentu koneksi internet sangat berpengaruh. Semakin besar ukuran file, proses kirimnya akan lebih lama. Menggunakannya pun sangat mudah, cukup drag and drop file dan teman yang akan dikirim file oleh kita. Hebatnya lagi, bisa mengirim ke beberapa teman sekaligus, dan mengirim ke email.

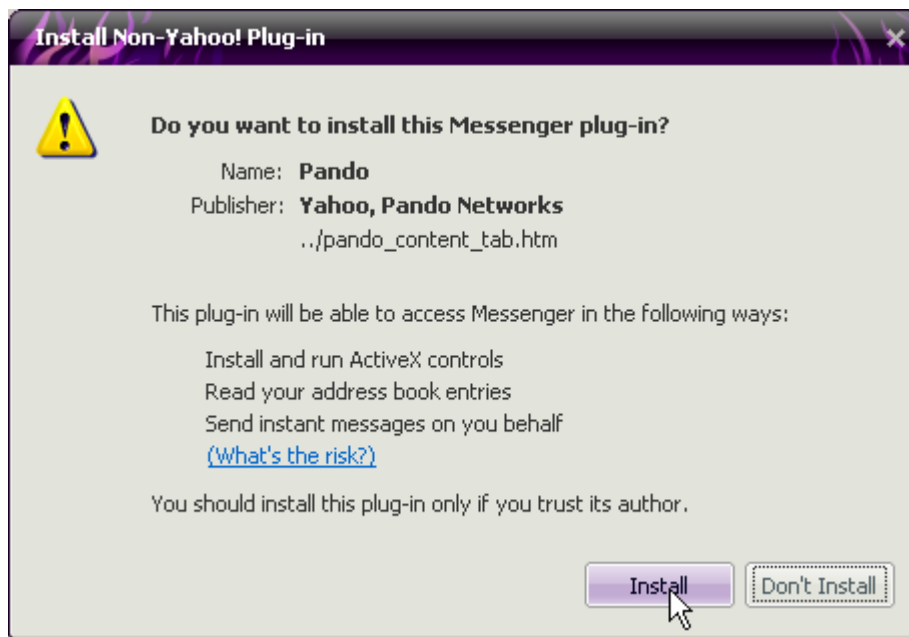
Isi

Saat sedang mengirim, kita bisa melakukan pause (berhenti sejenak) dan meneruskannya kembali. Enak bukan? Coba saja fasilitas ini, supaya kita bisa saling mengirim file dengan mudah ke teman kita.

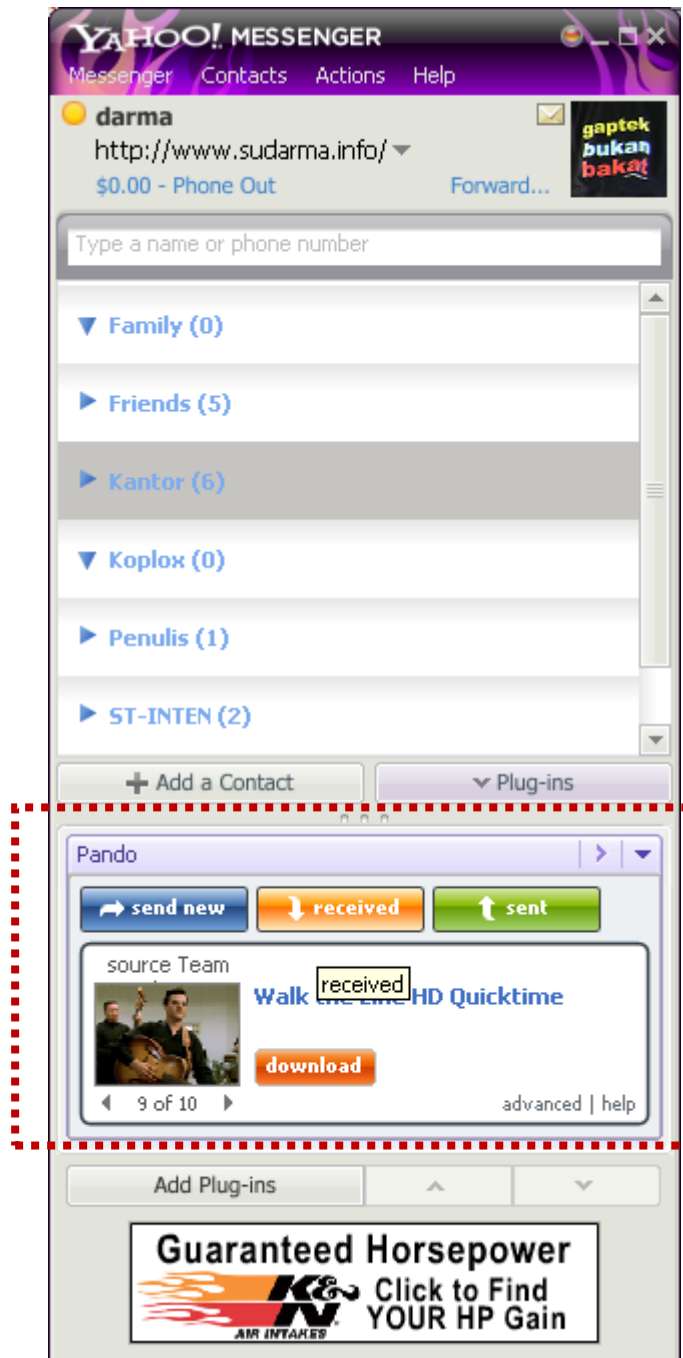
Silakan klik di sini untuk mendapatkan plugin tersebut. Setelah terbuka, klik Instal Now.

The screenshot shows the Yahoo! Gallery Beta interface. At the top, there's a search bar and navigation links like 'Home', 'Browse Applications', and 'Submit Application'. The main content area features a yellow sidebar on the left with a 'Pando Plug-in for Yahoo! Messenger' section, including a small video player and a star rating of 4.5 out of 5 (80 reviews). The main content area displays the application's name, publisher 'PandoNetworks', and a green 'Install Now' button. Below the button, it lists the application language as English and provides a description: 'Easy, fast and reliable way to share large files – even folders – with your contact list, up to 1GB at a time!'. A 'Credits' section lists the developers: Paul Davies, Yaar Schnitman, Yaron Samid, Shlomit Arad, Deanna Vincent, Scott Trudeau, Ramit Hora, Jeremy Amsellem, Yariv Sadan, and Andy Hickmott. On the right side, there's a search bar for 'Messenger' and a 'DEVELOPER INFORMATION' section for 'PandoNetworks', which states they have developed 1 application with a total of 152094 downloads/visits. At the bottom right, there's a 'BROWSE APPLICATIONS' section with a grid of links to various services like Music, Flickr, Search, deLicio.us, Shopping, YUI, Maps, Messenger, Travel, Answers, BBAuth, Upcoming.org, Mail, Right Media, Astra, Y! OpenID Service, MyBlogLog, and Misc.

Jika ada dialog muncul, klik Install. Tunggu proses instalasi selesai. Mungkin aga lama jika koneksi internetnya sangat lambat.



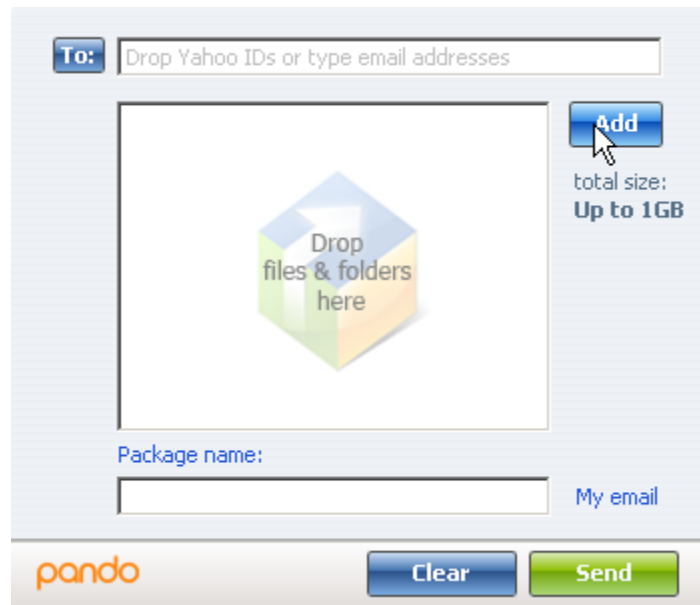
Jika sukses, plugin siap digunakan. Untuk YM versi terbaru, plugin akan nempel di bagian bawah tampilan YM, di atas iklan.



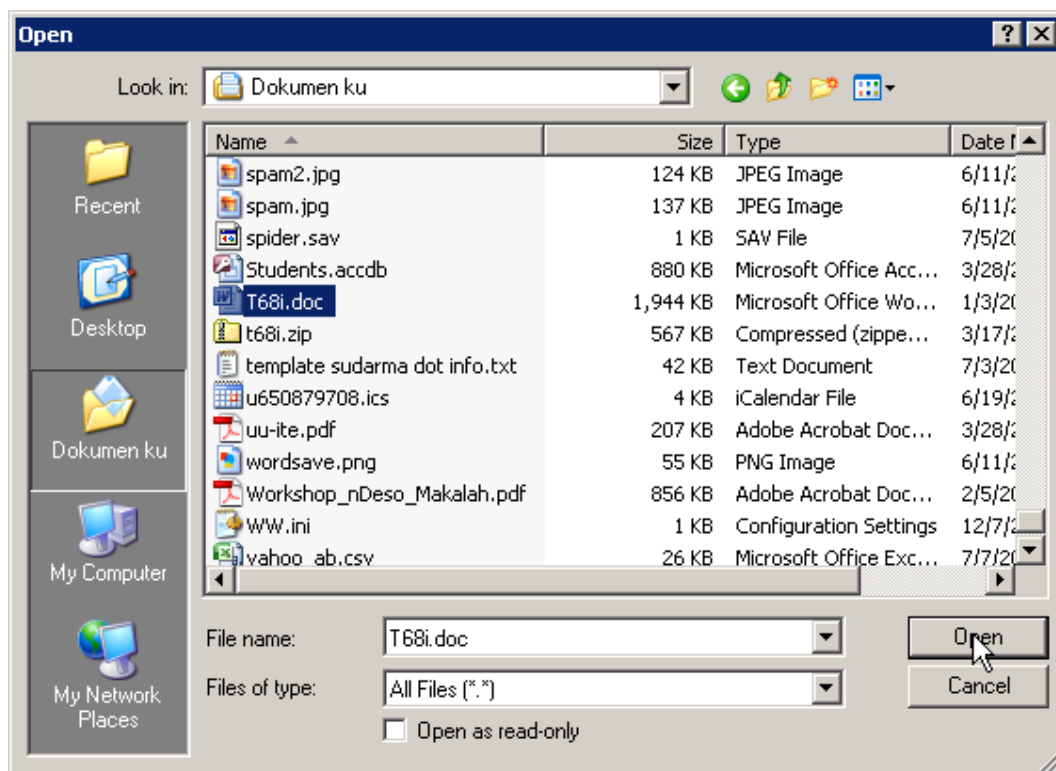
Jika ingin mengirim file, klik send now.



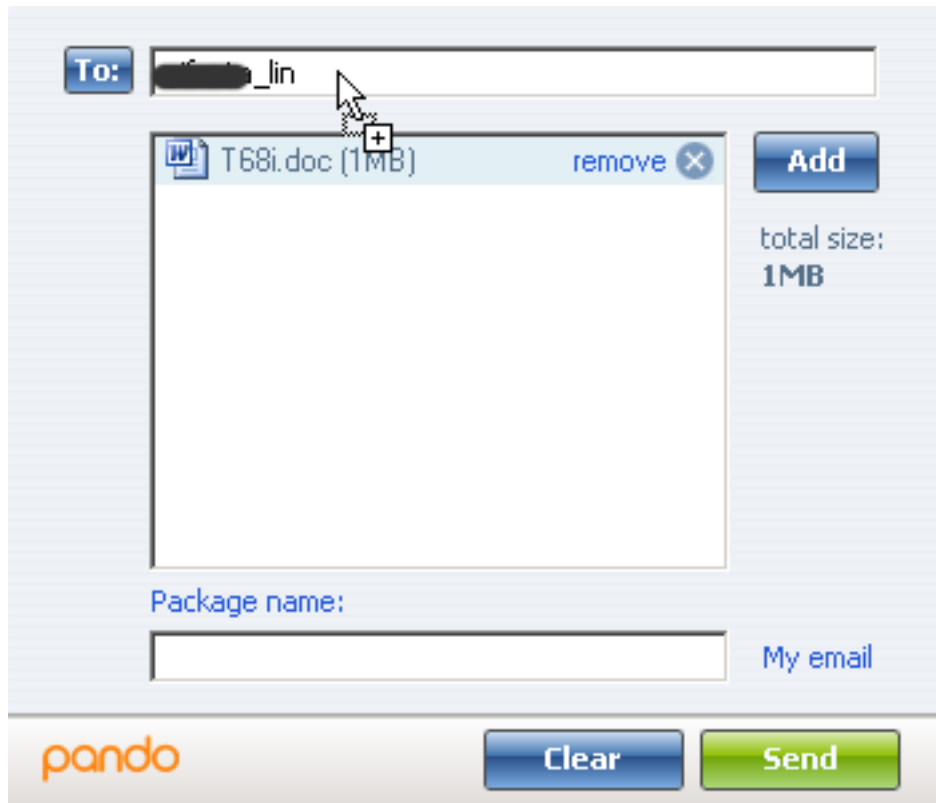
Drag and drop file ke kotak yang disediakan. Atau, klik Add.



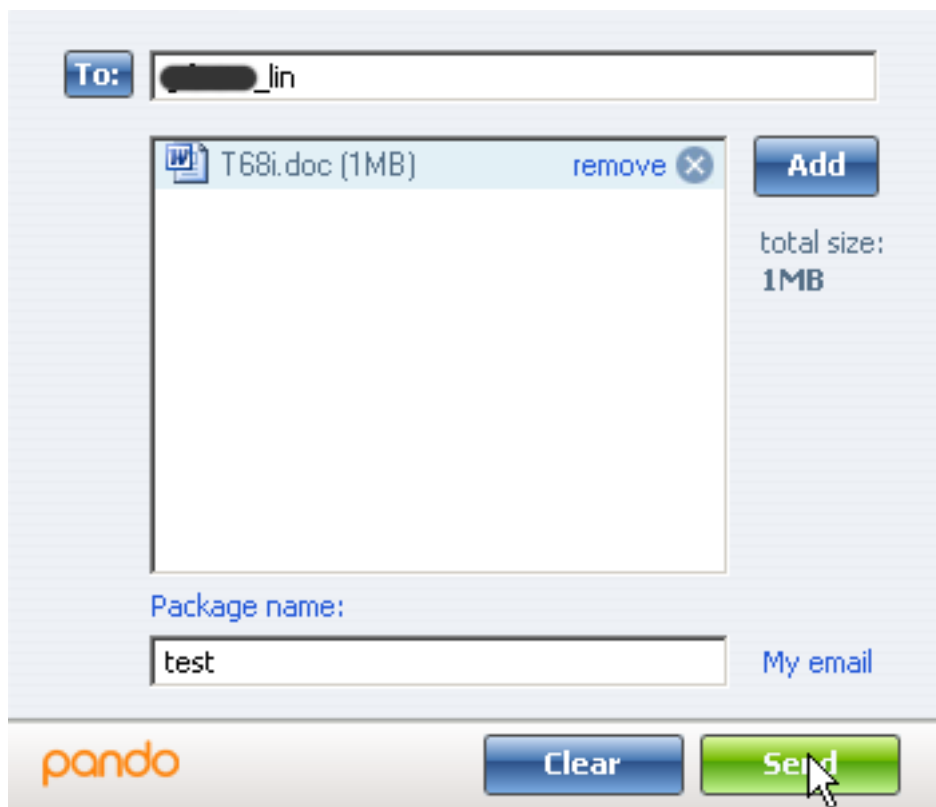
Pilih file yang diinginkan.



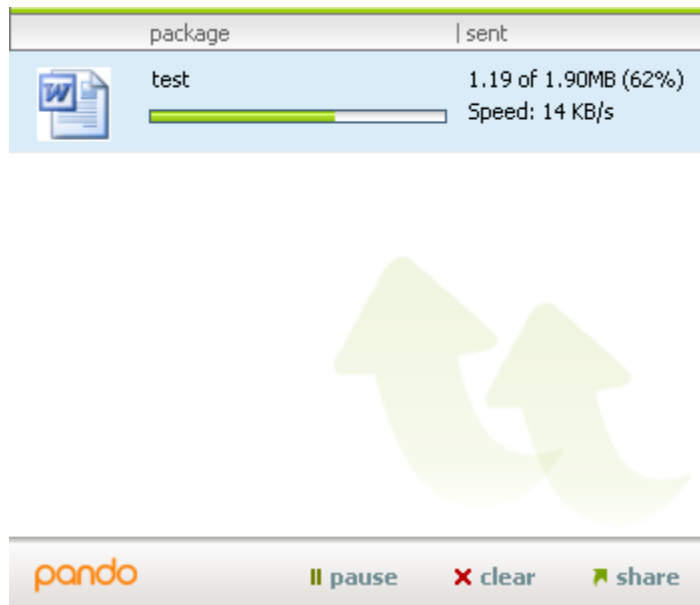
Drag and drop teman yang akan kita kirim file. Untuk bisa menggunakan fasilitas ini, teman yang akan dikirim file juga harus menginstal plugin ini. Jika tidak menginstal, file tidak bisa dikirim.



Ketik nama file pada Package name.



Klik Send. Tunggu proses kirim sampai selesai.



Jika sudah selesai, akan ada informasi file telah terkirim.



Jika ada yang mengirim file, akan keluar dialog pando download di pojok kanan bawah desktop. Jika ingin menerimanya, klik download.



Tunggu proses download berlangsung. Setelah selesai, file dapat kita buka.

Penutup

Bermanfaat bukan? Kita bisa mengirim ke beberapa teman sekaligus, bahkan ke email. Plugin ini bisa menembus proxy. Jadi, jika di tempat chattingnya dilengkapi proxy, file akan tetap terkirim.

Karena koneksi internet di Indonesia sangat lambat, disarankan untuk tidak mengirim file lebih dari 10MB dalam satu kali kirim. Jika file yang akan dikirim melebihi 1MB, sebaiknya dipecah saja.

Mau mencoba?

Referensi

Tabloid PCPlus

Biografi Penulis



Sudarma Sopian. Menyelesaikan kuliah di ST-INTEN Bandung tahun 2005. Mulai belajar dan menyukai komputer sejak masuk kuliah. Walaupun terasa sangat berat, akhirnya lama-lama semakin familiar dengan dunia komputer. Sampai saat ini, masih menyukai pemrograman VB.Net, C#.Net, dengan database SQL Server 2000. Sekarang, sedang mendalami juga pemrograman internet yang berbasis PHP dan MySQL. Sebagian hasil pemikiran sudah ditulis dan diposting di www.sudarma.info. Melalui blog ini, segala sesuatu yang baru ditemukan dituangkan untuk disharing kepada orang lain.

Penulis bekerja di perusahaan penerbitan buku khusus buku komputer. Di sini, penulis belajar banyak tentang berbagai ilmu, terutama komputer.

Bila ingin sharing ilmu, bisa kunjungi: www.sudarma.info atau ke email: sudarmaster@gmail.com