

facebook Positif dan Negatif?

Anharku

v_maker@yahoo.com

http://anharku.freevar.com

Lisensi Dokumen:

Copyright © 2003-2009 IlmuKomputer.Com

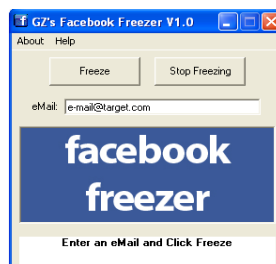
Seluruh dokumen di IlmuKomputer.Com dapat digunakan, dimodifikasi dan disebarkan secara bebas untuk tujuan bukan komersial (nonprofit), dengan syarat tidak menghapus atau merubah atribut penulis dan pernyataan copyright yang disertakan dalam setiap dokumen. Tidak diperbolehkan melakukan penulisan ulang, kecuali mendapatkan ijin terlebih dahulu dari IlmuKomputer.Com.

Facebook, Hari gini ga tau Facebook? Atau jangan2 anda malah anggota *Jama'ah Facebookiyah?* Taukan Jamaah Facebookiyah apaan? Ya itu tuh yang sehari-hari kerjanya facebook'an mulu sampai lupa kerja gara-gara keasikan bermain facebook mulai dari update status, chat sama teman, browsing / nyari teman-teman lama, berkenalan dengan teman-teman baru, main game flash, sampai pajang foto-foto sampai jadi satu album.

Memang situs jejaring sosial yang satu ini sedang menjadi trand, baik tua muda, besar kecil kalau sudah membuka internet , pasti ga jauh2 dari facebook. Knapa sih situs yang satu ini bisa populer bahkan kepopulerannya melebihi situs-situs jejaring sosial lainnya? Mungkin karena Fasilitasnya yang menarik, sedang Trand /Populer di kalangan para netter dan masih banyak alasan lainnya. Namun di balik sisi positif penggunaan Facebook ada juga sisi negatifnya. Misalnya seperti berikut:

Facebook Freezer

Software ini bernama GZ's FACEBOOK FREZEER V1.0 cara kerjanya adalah memblokir akun user seolah-olah user telah melalukan login yang tidak sah secara berulang kali. Jika anda ingin mencobanya silahkan download [disini](#)



Cara menggunakannya mudah kita hanya memasukkan alamat e-mail target dan menekan tombol freeze, hingga prosesnya 100% ,Sangat mudah bukan? Ketika target membuka FB nya,walau email dan passwordnya sudah benar, tetapi akan muncul tampilan sebagai berikut.



Cara memperbaiki akun anda yang diblokir diatas adalah:

1. Pada gambar yang di atas klik pada teks yang berwarna merah: "RESET KATA SANDI ANDA DI SINI"
2. Kemudian pada jendela berikutnya anda akan menemui seperti gambar di bawah ini.



3. Masukkan email anda kemudian klik " ATUR ULANG KATA SANDI"
4. Jika berhasil, maka anda akan diberitahu kalau sandi yang baru sudah dikirim ke alamat email anda.
5. Sekarang masuklah ke akun email anda. Anda akan menerima email Konfirmasi.

6. klik pada teks link tersebut.
7. maka akun facebook anda akan kembali seperti semula.

CARA PENCEGAHAN

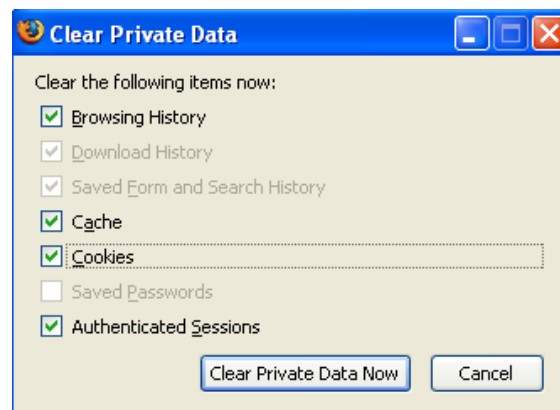
1. Jangan mengumbar alamat email FACEBOOK pada siapapun, sembunyikan email anda pada halaman informasi kontak facebook anda. begini caranya:
 - Masuk ke tab info
 - Sunting Informasi kontak, klik tanda GEMBOK di sebelah kanan email anda. Kemudian atur pada pilihan "TAK SEORANG PUN" Jadi kecuali anda sendiri, tidak seorang pun yang dapat melihat informasi e-mail anda.
 - simpan pengaturan
2. Daftarkan lebih dari satu email pada akun Facebook anda. Sehingga ketika salah satu email anda di FREEZE, anda masih memiliki cadangan email untuk masuk akun anda.
3. Jangan sampai lupa password untuk masuk akun email anda. Karena jika anda tidak bisa masuk akun email anda maka anda akan mengalami kesulitan memperbaiki akun FACEBOOK anda.

Fake Login Facebook

Mungkin bagi kita yang awam akan bertanya apa itu Fake Login? Fake Login merupakan trick untuk mengelabui user agar user tersebut menyerahkan data berupa username password dengan cara meniru halaman Login, User akan mengira bahwa dia sedang melakukan login pada website yang sesungguhnya karena tampilannya sama, akan tetapi jika dilihat dengan teliti url / alamat websitenya ternyata bukan url sebenarnya. Nah setelah user mengetik username password lalu mengirimkannya maka username password tersebut akan tercatat di file logs.txt dari sang pembuat fake login, jadi sang pembuat tinggal memanen username password dari user yang tertipu, dan sang pembuat fake login akan menggunakan username password tersebut sesuka hatinya.

Tips berhati-hati terhadap Fake Login Facebook adalah:

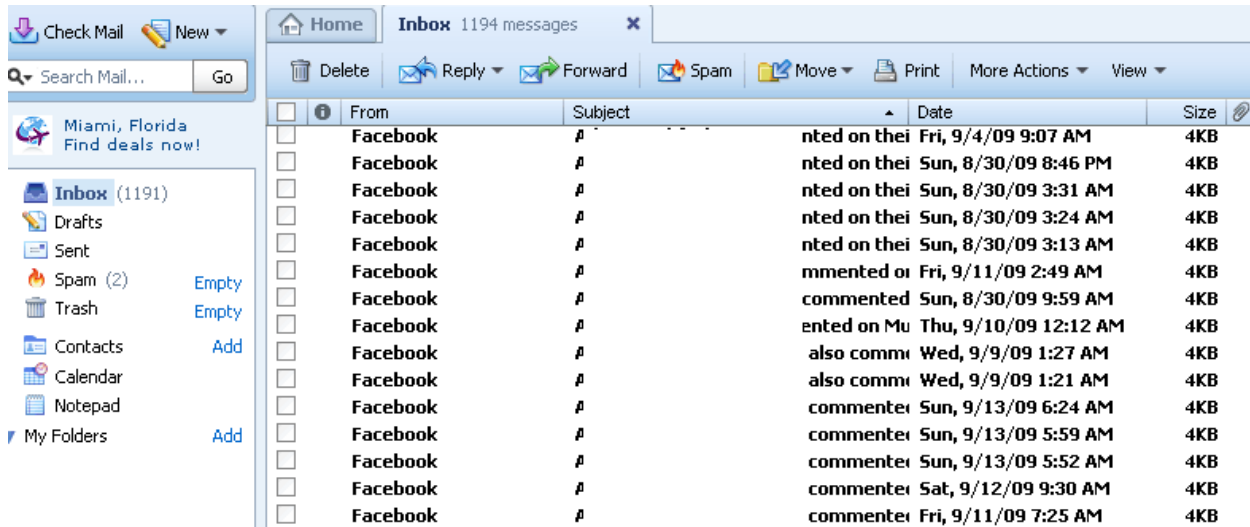
1. Perhatikan dengan benar url/ address website. Contoh jika FB linknya: <http://www.facebook.com>
2. Jangan pernah membuka link atau bahasa pemrograman (CSS, XHTML, XML, atau HTML) yang aneh. Jika di klik, kemungkinan account kita akan memberikan username dan password kita.
3. Pakailah virtual keyboard yang bisa diperoleh dengan mudah.
Untuk Windows tampilan XP, hanya cukup klik 'start' -> All Programs -> Accessories -> Accessibility -> 'On-Screen Keyboard'
Untuk Windows tampilan bukan XP, hanya cukup klik 'start' -> Program Files -> Accessories -> Accessibility -> 'On-Screen Keyboard'
4. Jika anda tiba-tiba diminta login ulang, sebaiknya hati-hati, karena kemungkinan halaman pe-login ulang tersebut adalah halaman palsu yang sengaja dirancang.
5. Bila bermain di Warung Internet (Warnet), hindari check-list kotak "Remember me" pada saat login, karena hal itu dapat menyimpan username dan password di komputer tersebut.
6. Jangan lupa menghapus cookies browser caranya jika menggunakan Mozilla klik:
Tool- Clear Private Data atau dengan menekan tombol Ctrl + Shif + Del



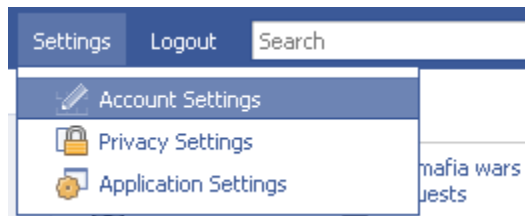
Atau delete file .txt yang berada pada folder C:\Documents and Settings\xxx\Cookies

Menghilangkan Banjir e-mail dari Facebook

Pernah mengalami hal seperti ini? E-mail anda di banjiri konfirmasi dari facebook?



Untuk mengatasinya mari kita setting facebook kita agar tidak mengirimkan konfirmasi ke e-mail kita caranya yaitu klik **Setting-Account Setting**



Lalu cari bagian **Notification**

	Email	SMS
f Facebook		
Sends me a message	<input checked="" type="checkbox"/>	<input type="checkbox"/>
Adds me as a friend	<input checked="" type="checkbox"/>	<input type="checkbox"/>
Confirms a friendship request	<input checked="" type="checkbox"/>	<input type="checkbox"/>
Posts on my Wall	<input checked="" type="checkbox"/>	<input type="checkbox"/>

Hilangkn semua ceklist lalu **simpan perubahan / Save Changes**

Setelah mempelajari hal-hal diatas kita jadi tahu bahwa ada sisi-sisi negatif dari facebook mulai dari pengguna/ user yang usil dengan memanfaatkan tool Facebook Freezer, atau dengan menggunakan Fake Login, dan juga efek dari trand facebook yang meracuni otak adalah kecanduan facebook hingga melalaikan pekerjaan. Disinilah pentingnya pengendalian diri kita agar kita dapat memanfaatkan teknologi untuk membuat kita maju bukan menjadikan kita kaum-kaum konsumtif yang hanya terbawa arus trand dan popularitas.

Referensi:

Hacking Facebook Using Fake Login,Whiray's Blog

FACEBOOK FREEZER: MEMBEKUKAN FACEBOOK TANPA TAHU PASSWORDNYA, kaoemdaroeat

Biografi Penulis



Anharku. *Pertama mengenal komputer saat SMP pertamanya kenal komputer hanya bermain game bawaan window's lambat laun karna pergaulan dan pertumbuhan, merasakan anehnya cinta monyet...patahhati lalu melampiaskannya pada bermain Game online namun karena satu persatu game itu servernya runtuh (gameOver kali) jadi aku memutuskan vakum dari dunia gamer waktu itu juga saat aku masih UAS jadi aku fokus ke skull dulu.Lanjut mengenal dunia internet sejak hobi main di warnet untuk sekedar mengecek e-mail, fs, dan sekedar chatting ga jelas..Dari temanku bernama DNZ lah aku mulai mengenal dunia virus..lalu aku belajar secara otodidak karna temanku DNZ lebih suka dunia Hacking. Belajar algoritma dan pemrograman, membuat flowchart, dan belajar bahasa pemrograman seperti visual basic, delphi, C++, pascal, asmbly. Belajar tentang micro, website, PHP, Basis data, MySQL, belajar tentang Jaringan Komputer..belajar tentang segala sesuatu yang berbau komputer.*