

Membuat aplikasi Pengunci Folder Options dengan ScriptCryptor

Anharku

v_maker@yahoo.com

<http://anharku.freevar.com>

Lisensi Dokumen:

Copyright © 2003-2009 IlmuKomputer.Com

Seluruh dokumen di IlmuKomputer.Com dapat digunakan, dimodifikasi dan disebarkan secara bebas untuk tujuan bukan komersial (nonprofit), dengan syarat tidak menghapus atau merubah atribut penulis dan pernyataan copyright yang disertakan dalam setiap dokumen. Tidak diperbolehkan melakukan penulisan ulang, kecuali mendapatkan ijin terlebih dahulu dari IlmuKomputer.Com.

ScriptCryptor yaitu sebuah software yang dapat meng-compile / mengcompile file VBScript menjadi file executable. Agar lebih jelas saya terangkan arti compiler. Compiler adalah perangkat lunak yang berfungsi menerjemahkan kode sumber ke dalam bentuk bahasa mesin yang bisa dieksekusi langsung oleh system operasi (windows).

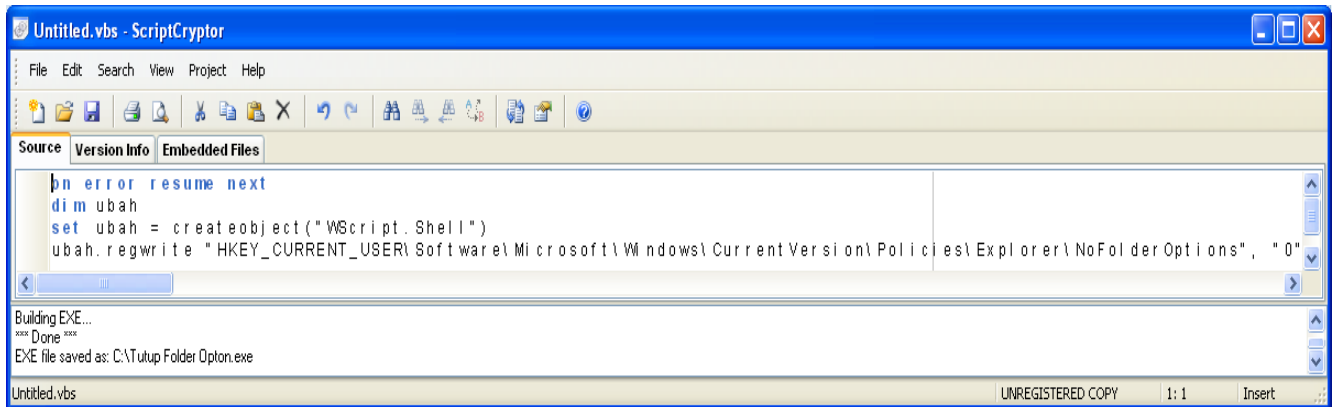
Download software ScriptCryptor di : <http://www.abysmedia.com/downloads/scriptcryptor.exe>

Ketik code VBScript filenya seperti berikut:

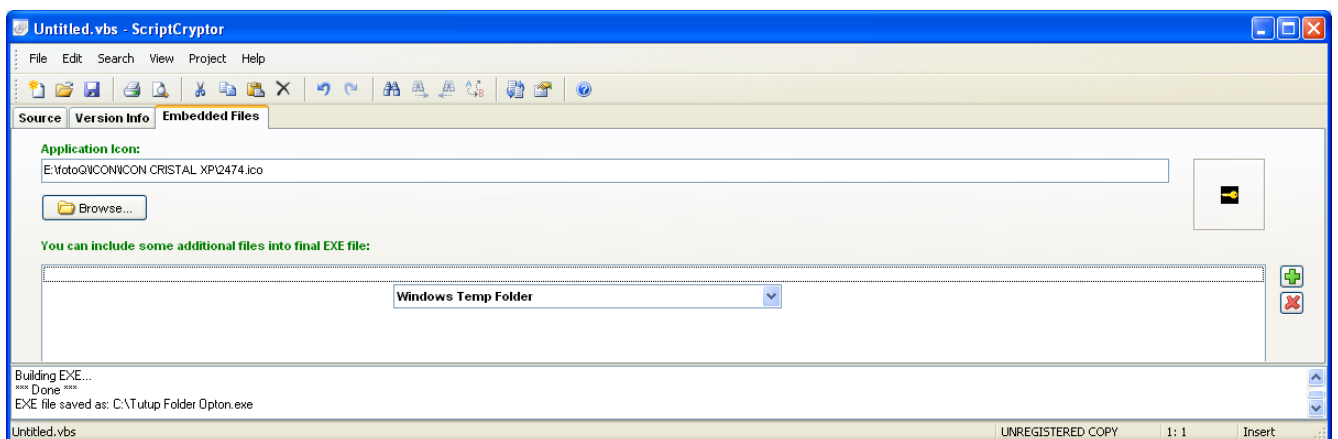
```
File Edit Format View Help
on error resume next
dim ubah
set ubah = createobject("WScript.Shell")
ubah.regwrite "HKEY_CURRENT_USER\Software\Microsoft\Windows\CurrentVersion\Policies\Explorer\NoFolderOptions", "0"
```

```
on error resume next
dim ubah
set ubah = createobject("WScript.Shell")
ubah.regwrite
"HKEY_CURRENT_USER\Software\Microsoft\Windows\CurrentVersion\Policies\Explorer\
NoFolderOptions", "0"
```

Inti dari Script diatas adalah untuk mengubah (regwrite) data **NoFolderOption** bernilai **0** (0=mengunci folder option, kebalikannya jika 1=membuka folder option) pada sub subkey **Explorer**. Lalu masukkan code VBScript file tersebut di software ScriptCryptor untuk mengubah file VBScript menjadi file executable.



Klik Embedded Files untuk mengubah icon filenya

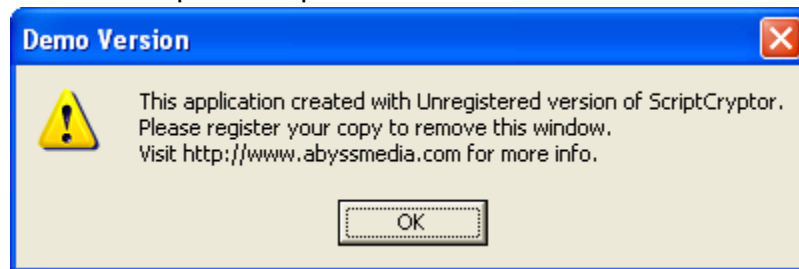


Cari ikon yang kamu suka dengan menekan tombol browse setelah itu, Lalu tekan tombol build, tentukan directory penyimpanan hasil build tersebut, beri nama misal **Tutup Folder Opton** ,lalu **save**.

Next cari program tadi dan jalankan program:



Akan keluar pesan seperti berikut:



Tekan enter atau Klik Ok saja, refresh desktop dan lihat perubahan...



kalo ga berubah-berubah, restart aja dah..he9x ☺ Next kita lihat folder Optionnya hilang berarti program berjalan seperti yang diharapkan...(sukses) ☺

“Contoh di atas hanya untuk pembatasan hak akses oleh user next...Jangan menggunakan software ini untuk tujuan yang jahat yah..ntar kamu kena KARMA kalo berbuat jahat hehehe ☺”

Biografi Penulis



Anharku. Pertama mengenal komputer saat SMP pertamanya kenal komputer hanya bermain game bawaan window's lambat laun karna pergaulan dan pertumbuhan, merasakan anehnya cinta monyet...patahhati lalu melampiaskannya pada bermain Game online namun karena satu persatu game itu servernya runtuh (gameOver kali) jadi aku memutuskan vakum dari dunia gamer waktu itu juga saat aku masih UAS jadi aku fokus ke skull dulu.Lanjut mengenal dunia internet sejak hobi main di warnet untuk sekedar mengecek e-mail, fs, dan sekedar chatting ga jelas..Dari temanku bernama DNZ lah aku mulai mengenal dunia virus..lalu aku belajar secara otodidak karna temanku DNZ lebih suka dunia Hacking. Belajar algoritma dan pemrograman, membuat flowchart, dan belajar bahasa pemrograman seperti visual basic, delphi, C++, pascal, asmbly. Belajar tentang micro, website, PHP, Basis data, MySQL, belajar tentang Jaringan Komputer..belajar tentang segala sesuatu yang berbau komputer.