

# Membuat aplikasi Pengunci Folder Options dengan QBC

Anharku

v\_maker@yahoo.com

http://anharku.freevar.com

Lisensi Dokumen:

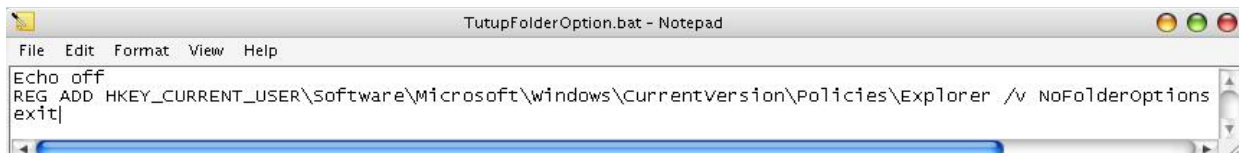
Copyright © 2003-2009 IlmuKomputer.Com

Seluruh dokumen di IlmuKomputer.Com dapat digunakan, dimodifikasi dan disebarkan secara bebas untuk tujuan bukan komersial (nonprofit), dengan syarat tidak menghapus atau merubah atribut penulis dan pernyataan copyright yang disertakan dalam setiap dokumen. Tidak diperbolehkan melakukan penulisan ulang, kecuali mendapatkan ijin terlebih dahulu dari IlmuKomputer.Com.

QBC apaan tuh? Apa singkatan-singkatan bahasa gaul baru?? QBC patsi singkatan dari “Q Boring Cayang” (halah) udah ah sok gaul lo, kita mulai aja QBC adalah singkatan dari Quick Batch Compiler yaitu sebuah software yang dapat meng-compile / mengcompile file Batch menjadi file executable. Agar lebih jelas saya terangkan arti compiler. Compiler adalah perangkat lunak yang berfungsi menerjemahkan kode sumber ke dalam bentuk bahasa mesin yang bisa dieksekusi langsung oleh system operasi (windows).

Download software Quick Batch Compiler di: [www.abysmedia.com](http://www.abysmedia.com)

Ketik code batch filenya seperti berikut:



```
File Edit Format View Help
Echo off
REG ADD HKEY_CURRENT_USER\Software\Microsoft\Windows\CurrentVersion\Policies\Explorer /v NoFolderOptions
exit
```

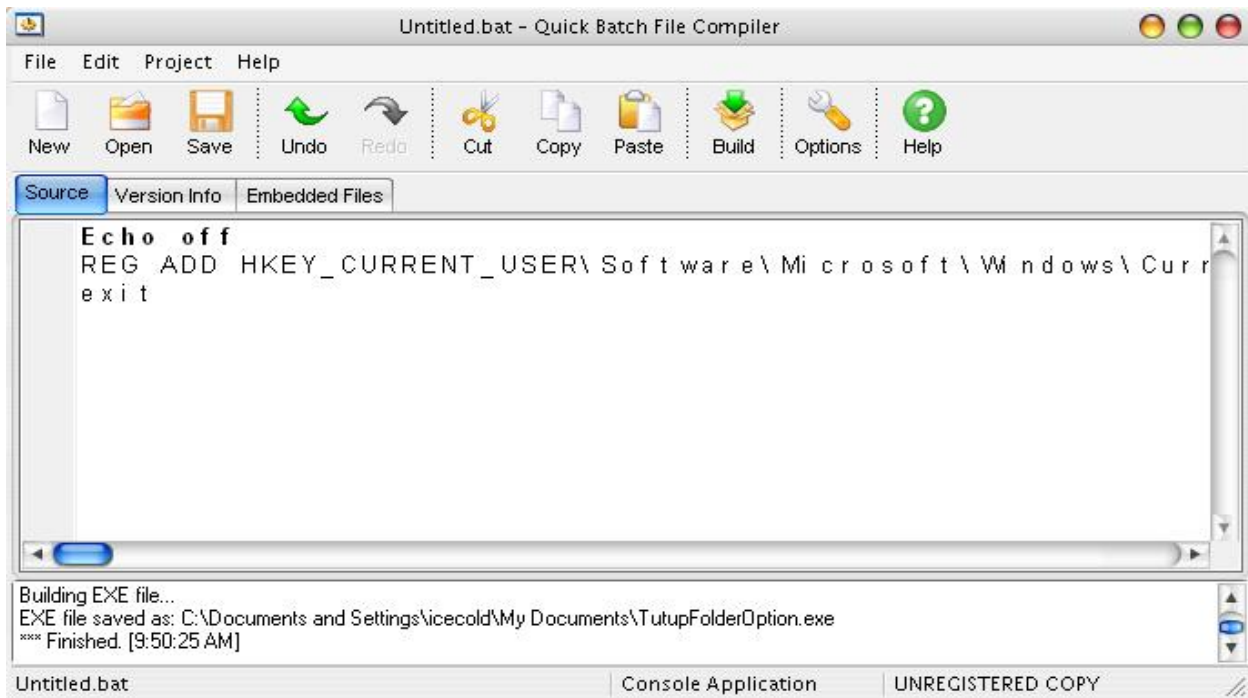
```
Echo off
REG ADD
HKEY_CURRENT_USER\Software\Microsoft\Windows\CurrentVersion\Policies\Explorer
/v NoFolderOptions /t REG_DWORD /d 0 /f
exit
```

Inti dari Script diatas adalah untuk menambahkan (REG ADD) data **NoFolderOption** bernialai **0** (0=mengunci folder option, kebalikannya jika 1=membuka folder option) pada sub subkey **Explorer**. Lalu masukkan code batch file tersebut di software Quick Batch Compiler untuk mengubah file batch menjadi file executable.

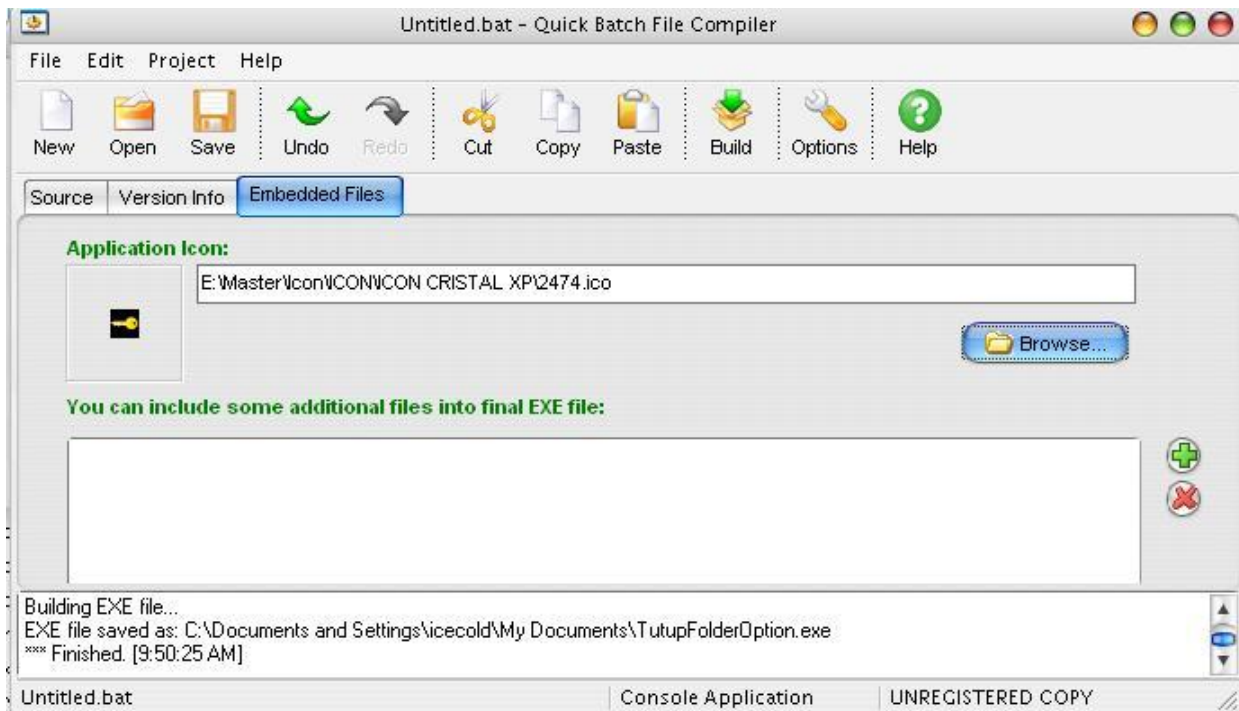
1

Komunitas eLearning IlmuKomputer.Com

Copyright © 2003-2009 IlmuKomputer.Com



Klik Embedded Files untuk mengubah icon filenya

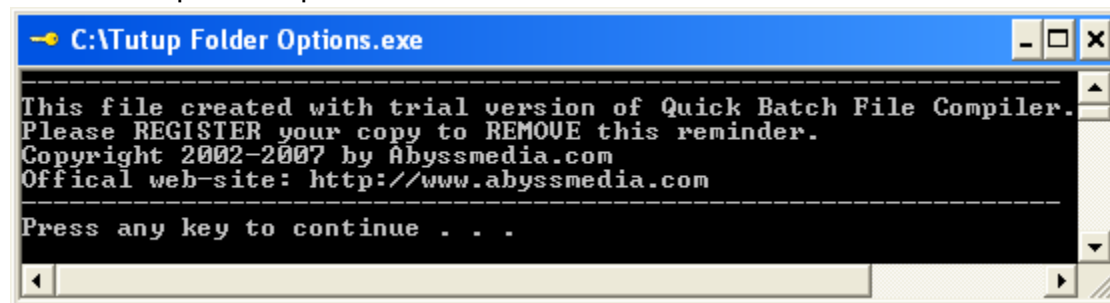


Cari ikon yang kamu suka dengan menekan tombol browse setelah itu, Lalu tekan tombol build, tentukan directory penyimpanan hasil build tersebut, beri nama misal **Tutup Folder Option** ,lalu **save**.

Next cari program tadi dan jalankan program:



Akan keluar pesan seperti berikut:



-----  
**This file created with trial vesion of Quick Batch Compiler.  
Please REGISTER your copy to REMOVE This reminder.  
Copyright 2002-2007 by Abyssmesdia.com**  
-----

**Press any key to continue . . . --> tekan enter**



Untuk melihat perubahannya kita refresh desktop dulu kalo ga berubah-berubah, restart aja dah..he9x ☺  
Next kita lihat folder Optionnya hilang berarti program berjalan seperti yang diharapkan...(sukses) ☺

## Biografi Penulis



**Anharku.** Pertama mengenal komputer saat SMP pertamanya kenal komputer hanya bermain game bawaan window's lambat laun karna pergaulan dan pertumbuhan, merasakan anehnya cinta monyet...patahhati lalu melampiaskannya pada bermain Game online namun karena satu persatu game itu servernya runtuh (gameOver kali) jadi aku memutuskan vakum dari dunia gamer waktu itu juga saat aku masih UAS jadi aku fokus ke skull dulu.Lanjut mengenal dunia internet sejak hobi main di warnet untuk sekedar mengecek e-mail, fs, dan sekedar chatting ga jelas..Dari temanku bernama DNZ lah aku mulai mengenal dunia virus..lalu aku belajar secara otodidak karna temanku DNZ lebih suka dunia Hacking. Belajar algoritma dan pemrograman, membuat flowchart, dan belajar bahasa pemrograman seperti visual basic, delphi, C++, pascal, asmby. Belajar tentang micro, website, PHP, Basis data, MySQL, belajar tentang Jaringan Komputer..belajar tentang segala sesuatu yang berbau komputer.