

## Mempersingkat Nama Domain pada Blog

**M.Fakhruzzaman.Al.Faisal**

[Ical007ok@gmail.com](mailto:Ical007ok@gmail.com)

<http://mfalf.co.cc>

### **Lisensi Dokumen:**

Copyright © 2003-2007 IlmuKomputer.Com

Seluruh dokumen di IlmuKomputer.Com dapat digunakan, dimodifikasi dan disebarkan secara bebas untuk tujuan bukan komersial (nonprofit), dengan syarat tidak menghapus atau merubah atribut penulis dan pernyataan copyright yang disertakan dalam setiap dokumen. Tidak diperbolehkan melakukan penulisan ulang, kecuali mendapatkan ijin terlebih dahulu dari IlmuKomputer.Com.

### **Pendahuluan**

Jika kita membuat blog secara gratis, baik di blogger atau di wordpress kita akan memperoleh nama/domain blog kita seperti ini **<http://blabla.blogspot.com>** atau **<http://blabla.wordpress.com>**. Bagi yang punya banyak uang mungkin bisa langsung membayar dan bisa memiliki nama domain dot.com. Namun bagi kita yang miskin ini pasti malas jika harus merogoh uang jajan kita demi mendapatkan domain yang lebih simple yaitu **<http://blabla.com>**. Tapi jangan khawatir bos, saya punya tips menarik supaya nama web/blog kita menjadi lebih pendek, dan juga tidak perlu bayar. mau tahu caranya?

Ada beberapa layanan di internet yang yang bisa mempersingkat nama domain blog kita. Disini akan saya sebutkan tiga saja , karena selain gratis, cara daftarnya juga gampang, dan tidak ada iklannya. Berikut ini adalah layanannya:

1. [co.cc](http://namablog.co.cc) nama blog kita akan menjadi **<http://namablog.co.cc>**
2. [co.nr](http://namablog.co.nr) nama blog kita akan menjadi **<http://namablog.co.nr>**
3. [uni.cc](http://namablog.uni.cc) nama blog kita akan menjadi **<http://namablog.uni.cc>**

Nha jadi lumayan pendek kan? mau tahu caranya? gampang kok, tinggal kunjungi situs tersebut terus daftarkan web/blog kita registrasi truz tinggal *next...next and finish*

Pengen dijelasin caranya? OK deh

kali ini saya akan menjelaskan satu aja, layanan tersebut yaitu .

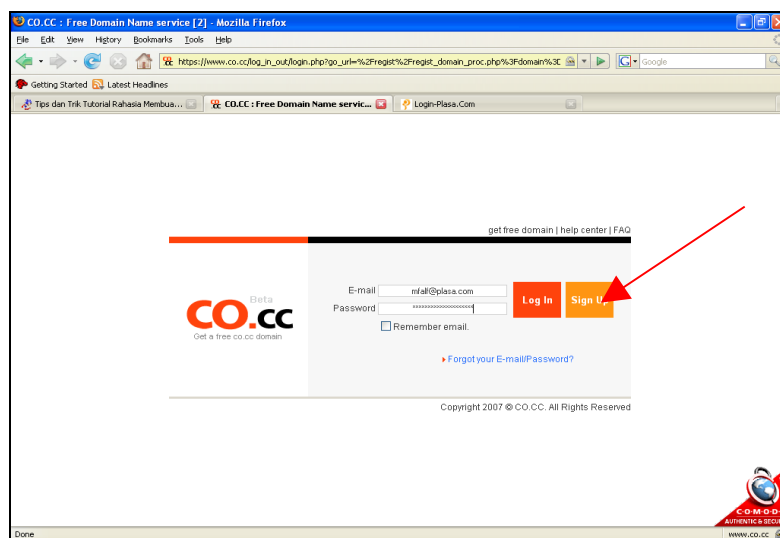
**[co.cc](http://namablog.co.cc)**

Buka website ini <http://co.cc> maka tampilannya akan seperti ini:



Gambar 1.1

ketik nama blog/web anda pada kotak yang disediakan sesuai keinginan anda (tuh yang dilingkarin merah) setelah itu klik Check, jika domain yang anda minta ternyata sudah dimiliki orang lain maka anda akan diminta memasukkan kembali nama domain yang lain, kalau belum ada yang punya domain yang anda minta tinggal klik **register now** dan ketikkan alamat email lalu **Sign up !**



Gambar 1.2

Lalu akan muncul tampilan form seperti berikut:: (“semuanya wajib di isi !!!”)”pada Account Information anda boleh mengetikan secara asal hi hii...”

The form is divided into two main sections:

- User Email and Password:**
  - First name: mfall ✓
  - Last name: ical ✓
  - Please use a valid email address.
  - User E-Mail: mfall@plasa.com ✓
  - Please choose a Password that is easy to remember (between 4 to 20 characters)
  - Password: [masked] ✓
  - Re-enter password: [masked] ✓
- Account Information:**
  - Company Name: Indonesia ✓
  - Street Address: Jatijajar estate ✓
  - City: Depok ✓
  - State/Province: west java ✓
  - Zip/Postal Code: 007 ✓
  - Country: Indonesia ✓
  - Phone Number: 09283654 ✓
  - Mobile Phone Number: 23424535346 ✓
  - Fax Number: 32555 ✓
  - Messenger: Yahoo! Fakhruzzaman Faisal ✓

Gambar 1.3

Setelah mengisi form klik [Sign up](#) dan beri checklist pada kotak kecil yang disediakan yang menyatakan anda setuju pada persyaratan yang diberikan

1. ACKNOWLEDGMENT AND ACCEPTANCE OF TERMS OF SERVICE

The CO.CC ("CO.CC Service"), owned and operated by CO.CC is provided to you ("Member") under the terms and conditions of these Terms of Service and any operating rules or policies that may be published by CO.CC Service. The TS comprises the entire agreement between Member and CO.CC Service and supersedes all prior agreements between the parties regarding the subject matter contained herein. BY COMPLETING THE REGISTRATION PROCESS AND CLICKING THE "CONFIRM" BUTTON, YOU ARE INDICATING YOUR AGREEMENT TO BE BOUND BY ALL OF THE TERMS AND CONDITIONS OF THE TS.

By using our service, you agree to these terms and conditions (No illegal/spam/adult)

[Sign Up](#)

Gambar 1.4

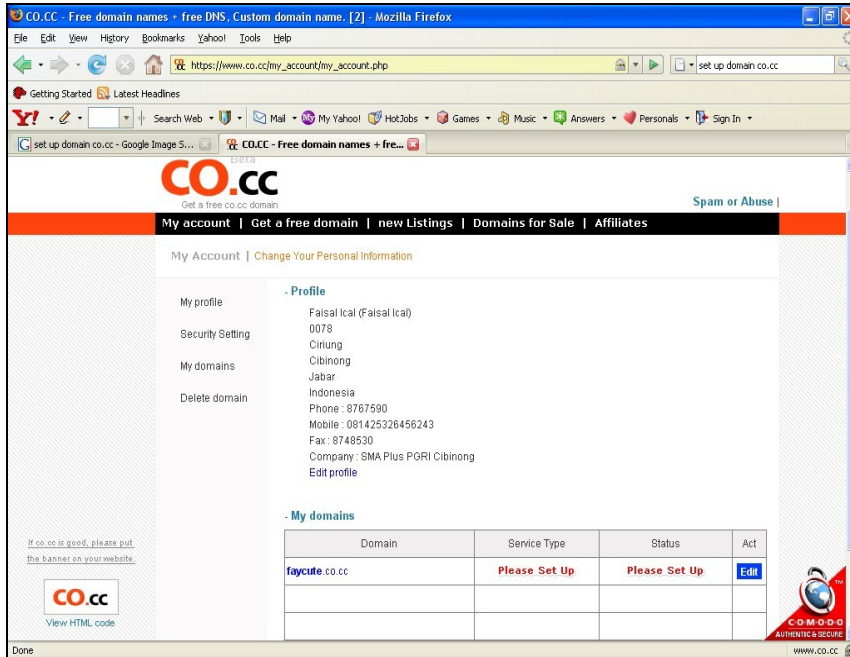
Next akan muncul tampilan berikut , lalu klik [Set up Domain](#)

The browser window shows the CO.CC website with the following content:

- CO.CC logo and navigation links: My account, Get a free domain, new Listings, Domains for Sale, Affiliates, Spam or Abuse.
- Message: "Your new domain has been successfully registered."
- Registration details: "To Faisal ical... We have received your request for domain name registration. www.faycute.co.cc"
- Warning: "Please set up the domain in 48 hours. If not, we will cancel the registration. (My account -> Select your domain -> Domain info edit)"
- Action button: [Set up domain](#) (highlighted with a red arrow)

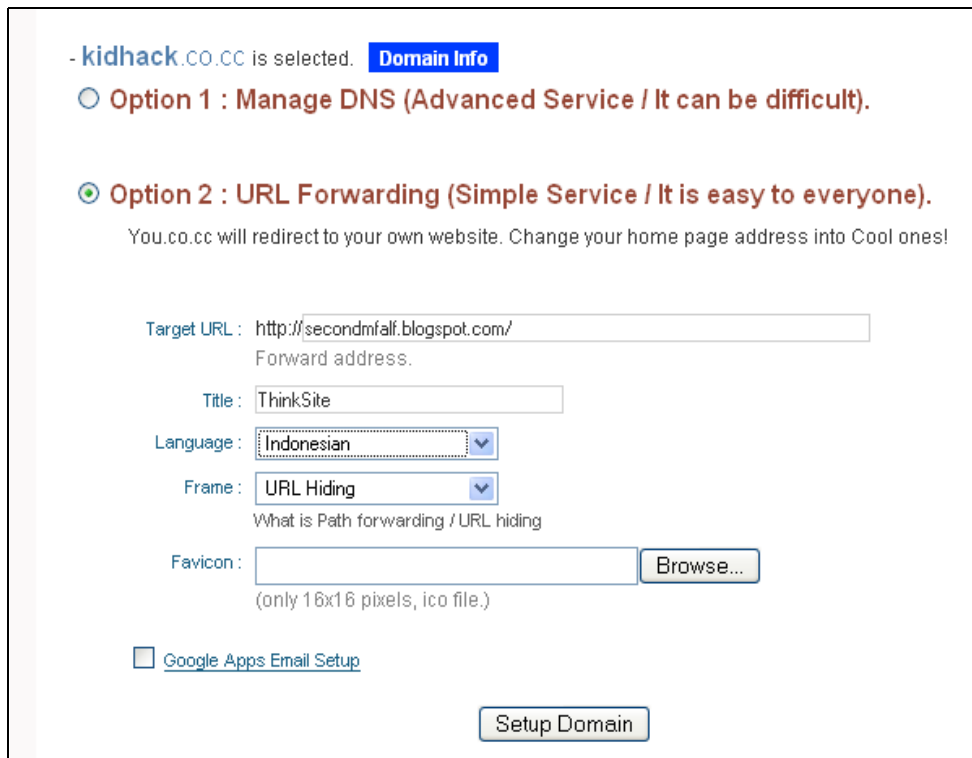
Gambar 1.5

Selanjutnya muncul tampilan berikut :



Gambar 1.6

Klik Pada menu **My Domain** , lalu pilih **Edit** dan pilih **Option 2** ,untuk setting Domain kita setelah selesai mengedit klik setup domain;



Gambar 1.7

**Keterangan :**

**Target URL :** isi {alamat blog/web anda yang akan dipersingkat domainnya }

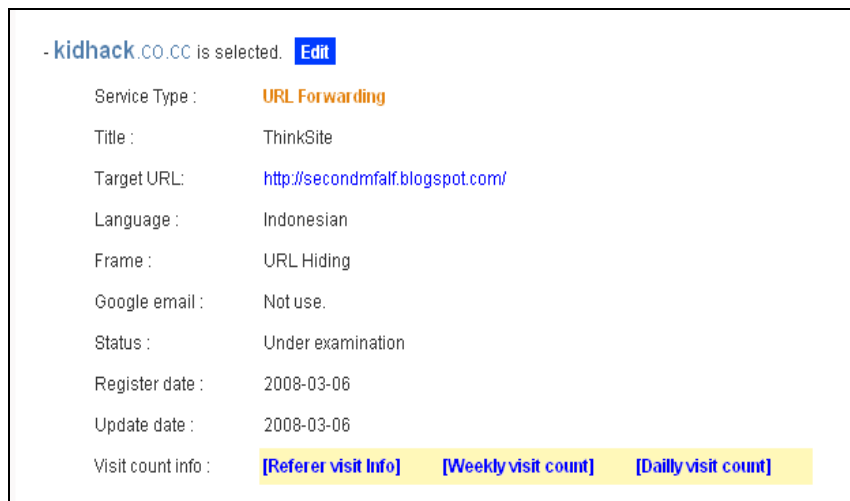
**Title :** isi sesuai judul pada blog anda

**Language:** memilih bahasa

**Frame :** **URL Hiding** {nama asli blog anda tidak terlihat di addressbar}/

**Path Forwading** {menampilkan nama asli blog anda di addressbar}

Lalu akan muncul tampilan konfirmasi seperti gambar berikut ;Bila terjadi kesalahan saat mengedit atau ada yang tidak sesuai anda bisa mengaturnya kembali dengan mengklik [Edit](#)



Gambar 1.8

Setelah melakukan langkah-langkah diatas Web/blog anda akan diperiksa dulu oleh tim dari co.cc. masa tungguanya paling lama 24 jam tetapi jika selama 2 hari Domain belum bisa digunakan berarti registrasi yang anda lakukan gagal/ tidak disetujui , tapi jika sudah di approve atau disetujui maka anda dapat langsung memakai nama domain anda yang baru. Oh ya, domain yang lama masih tetap bisa di akses.

Trus, catatan lagi nih, disini tidak menerima website yang mengandung unsur pornografi, spam, dan sesuatu yang ilegal.

\*\*\*Selamat Mencoba\*\*\*

**Referensi:**

<http://www.trik-tips.blogspot.com>

**Profile**



Penulis, berstatus siswa disalah satu sekolah di Kabupaten Bogor yaitu SMA Plus PGRI Cibinong saat ini duduk di kelas X. penulis tergabung dalam organisasi yang bergerak dalam bidang Teknologi Informasi yaitu Kopasus IT(Kelompok Pembinaan khusus Information Technology) divisi RPL(*Rekayasa Perangkat Lunak*).