

Easter Egg Photoshop CS3

Mohammad Jeprie

mjeprie@gmail.com

Lisensi Dokumen:

Copyright © 2003-2007 IlmuKomputer.Com

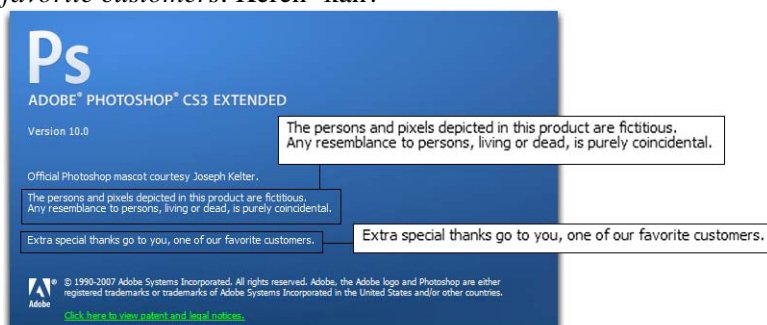
Seluruh dokumen di IlmuKomputer.Com dapat digunakan, dimodifikasi dan disebarkan secara bebas untuk tujuan bukan komersial (nonprofit), dengan syarat tidak menghapus atau merubah atribut penulis dan pernyataan copyright yang disertakan dalam setiap dokumen. Tidak diperbolehkan melakukan penulisan ulang, kecuali mendapatkan ijin terlebih dahulu dari IlmuKomputer.Com.

Photoshop adalah, tanpa diragukan lagi, program editor gambar terbaik. Saking hebatnya hingga istilah editing gambar itu sendiri telah berubah menjadi “photoshop”. Jadi jika ada seseorang berkata “Gambar ini sudah diphotoshop” itu artinya “Gambar ini sudah diedit”. Tapi artikel ini tidak akan menunjukkan kehebatan-kehebatan Photoshop, di sini akan ditunjukkan *easter egg* yang ada di Photoshop. *Easter egg* adalah hal-hal *nyeleneh* yang terdapat di dalam sebuah program komputer, dan biasanya dibuat oleh para pembuat program hanya alasan main-main saja.

Teks Menggelitik

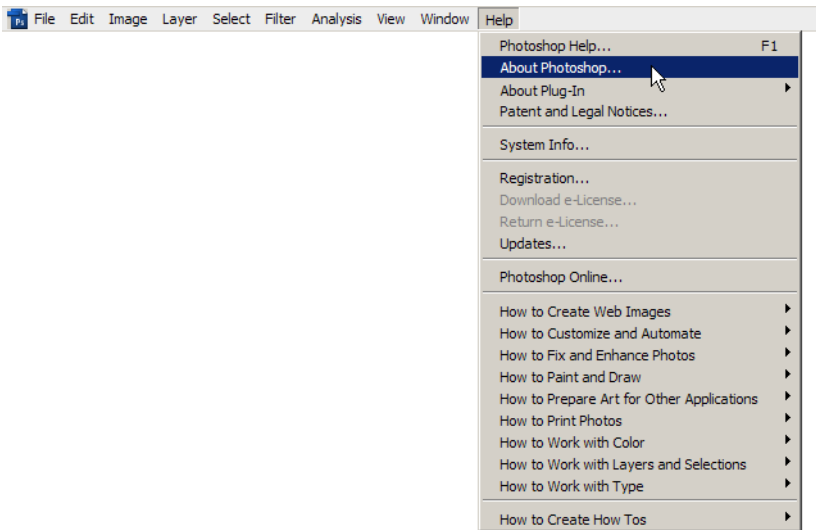
Di bagian akhir kredit film biasanya tertulis “*Nama dan tempat yang terdapat di film ini hanya rekaan. Kesamaan nama dan tempat hanya kebetulan belaka*”. Coba Anda klik Help⇒About Photoshop. Tahan **Alt** agar daftar kredit bergerak naik lebih cepat, di akhir daftar Anda akan menemukan tulisan semacam tadi tapi dalam versi program grafis.

Di bagian bawah teks itu juga tertulis terima kasih untuk Anda, mereka menyebutnya *one of our favorite customers*. Keren ‘kan?



Adobe Red Pill

Tahan tombol **Ctrl** di keyboard lalu klik Help⇒About Photoshop. Akan muncul kotak info dengan nama Adobe Red Pill, bukan Adobe Photoshop CS3.



Jika Anda tidak menahan **Ctrl** yang muncul adalah kotak info standar bertuliskan Adobe Photoshop CS3.



About Photoshop versi sebelumnya

Di bawah diperlihatkan empat screenshot kotak dialog About Photoshop alternatif yang berhasil saya kumpulkan. Berurutan untuk versi 6, 7, CS, dan CS2.



 Licensed to: JJ S McCullough
 PWW60DR7105467



Version 6.0

Thomas Knoll, Mark Hamburg, Marc Pavliger, Stephanie Schaefer, Sau Tam, Karen Gauthier, Joe Ault, Jason Bartell, Scott Byer, Jeff Chien, Scott Cohen, Chris Cox, Todor Georgiev, Jerry Harris, Sarah Kong, Seetha Narayanan, Sean Parent, John Penn, Tom Ruark, Aiko Sherry, Russell Williams, John Farmer, Matt Wormley, Ryan Stubblefield, Michael Schuster, Sandra Alves, John Peterson, John Worthington, Cris Rys, Del Schneider, Rick Wulff, Dave Howe, Kevin Connor

Protected by U.S. Patents 4,837,613; 5,146,346; 5,546,528; 5,808,623; 5,819,278; 5,870,091; 5,905,506; 5,974,198; 6,023,264; 6,025,850; 6,028,583; 6,072,502; 6,084,684; 6,100,904
 © 1989-2000 Adobe Systems Incorporated. All rights reserved. Patents pending.
 Adobe, the Adobe logo and Photoshop are trademarks of Adobe Systems Incorporated.



Version 7.0

mohammad jeprie
 10450203324722173566

Thomas Knoll, Mark Hamburg, Seetharaman Narayanan, Marc Pavliger, Stephanie Schaefer, Sau Tam, Sandra Alves, Joe Ault, Vinod Balakrishnan, Jason Bartell, Scott Byer, Jeff Chien, Scott Cohen, Andrew Coven, Chris Cox, Todor Georgiev, Jerry Harris, Sarah Kong, Tai Luxon, Sean Parent, John Penn II, Tom Ruark, Cris Rys, Del Schneider, Russell Williams, Matt Wormley, John Worthington, Dave Rau, Michael Scarafone, Mike Leavy, Rick Wulff, Dave Howe, Karen Gauthier, Gwyn Weisberg

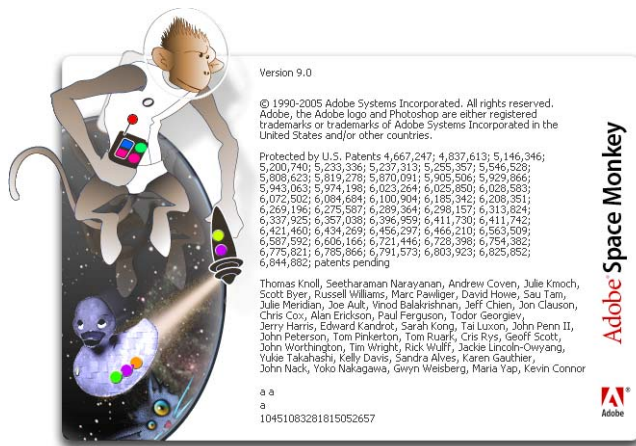
© 1990-2002 Adobe Systems Incorporated. All rights reserved. Adobe, the Adobe logo and Photoshop are either registered trademarks or trademarks of Adobe Systems Incorporated in the United States and/or other countries.



Version 8.0

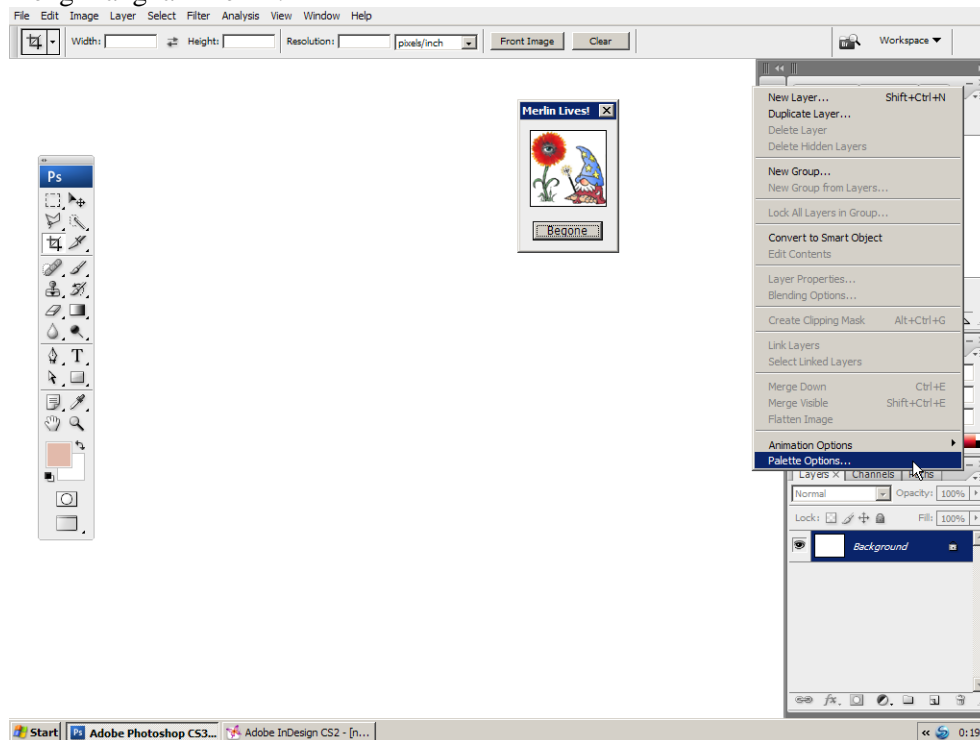
Thomas Knoll, Seetharaman Narayanan, Russell Williams, Andrew Coven, Scott Byer, Marc Pavliger, Cris Rys, Sau Tam, Stephanie Schaefer, Dave Howe, Sandra Alves, Joe Ault, Vinod Balakrishnan, Jeff Chien, Chris Cox, Alan Erickson, Paul Ferguson, Todor Georgiev, Jerry Harris, Edward Kandrot, Sarah Kong, Tai Luxon, John Penn II, John Peterson

Protected by U.S. Patents 4,837,613; 5,146,346; 5,546,528; 5,808,623; 5,819,278; 5,870,091; 5,905,506; 5,909,866; 5,943,863; 5,974,198; 6,023,264; 6,025,850; 6,028,583; 6,072,502; 6,084,684; 6,100,904; 6,185,342; 6,208,351; 6,269,196; 6,275,587; 6,289,364; 6,296,157; 6,313,824; 6,337,925; 6,357,038; 6,396,959; 6,411,730; 6,411,742; 6,421,460; 6,434,269; 6,456,237; 6,563,509; 6,597,592; patents pending.

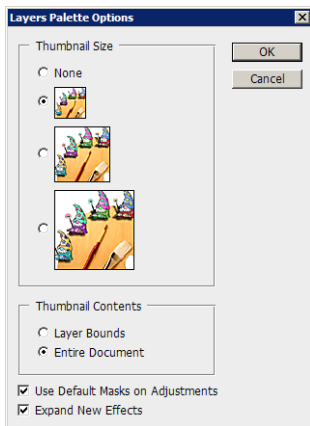


Merlin the Wizard

Tahan **Alt** lalu klik menu palet layers dan pilih Pallette Options. Akan muncul kotak dialog Merlin Lives! yang berisi gambar penyihir Merlin dan bunga ajaib. Klik tombol Begone untuk menghilangkan Merlin.



Jika Anda tidak menahan **Alt** akan muncul kotak dialog Pallette Option biasa. Perhatikan juga bahwa di kotak dialog ini Merlin the Wizard muncul bersama teman-temannya dalam kotak preview thumbnail.

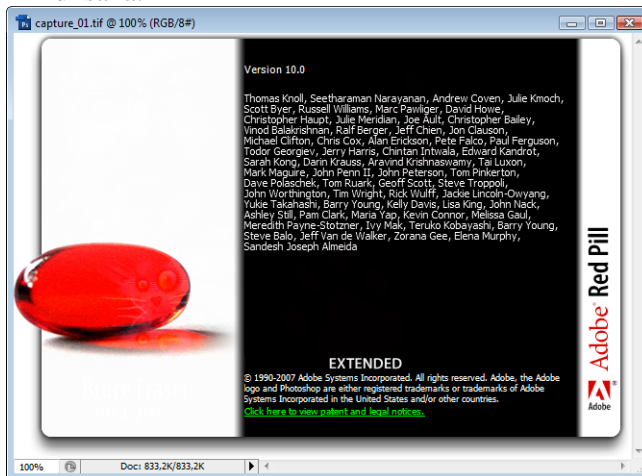


Photoshop's Big Secret

Sebelumnya, saya telah menunjukkan tiga rahasia Photoshop, teks di dalam kotak About Photoshop, Adobe Red Pill, dan Merlin the Wizard. Sekarang saatnya untuk membuka rahasia yang lebih besar.

1. Buka screenshot Adobe Red Pill

Seperti telah dijelaskan di atas, tahan **Ctrl** lalu klik Help⇒About Photoshop untuk memunculkan Adobe Red Pill. Tekan PrintScreen untuk menyimpan gambar ke dalam clipboard. Buat file baru lalu tekan **Ctrl+V** untuk menyimpan screenshot Adobe Red Pill di sana.

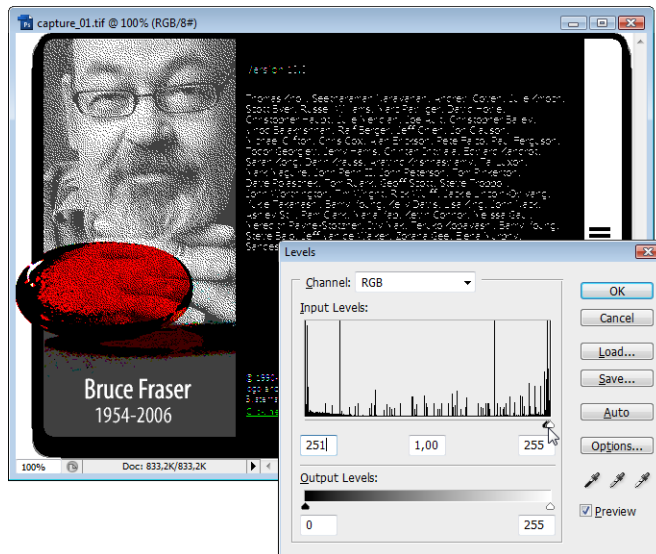


2. Jalankan perintah Levels

Rahasia ini akan terbuka menggunakan perintah Levels. Tekan **Ctrl+L** untuk Levels.

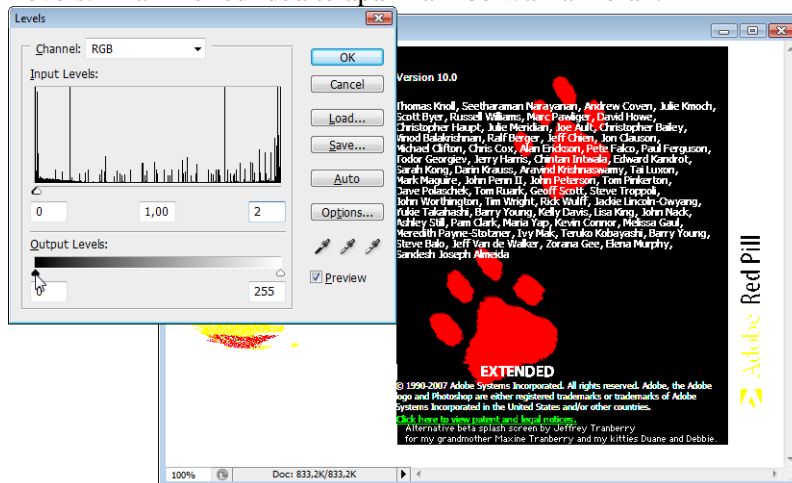
3. Geser panah hitam

Sekarang geser panah hitam di bagian Input Levels. Sesosok wajah akan muncul, berikut nama dan tahun.



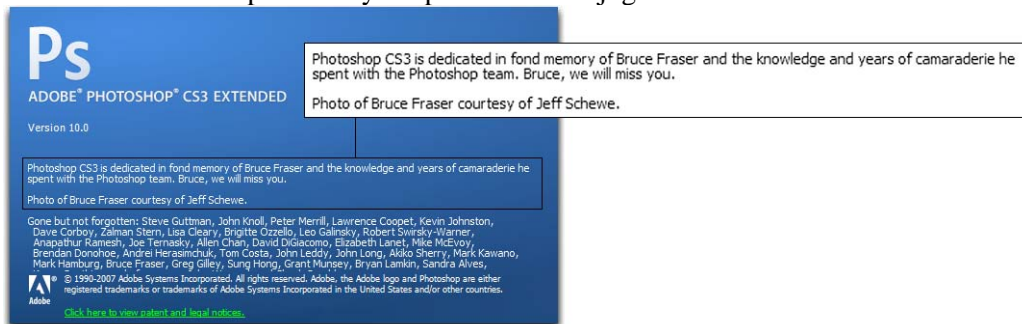
4. geser panah putih

Kembalikan setting Input Levels ke semula. Kali ini geser panah putih di bagian Input Levels. Akan muncul dua telapak kaki berwarna merah.



Siapa Bruce Fraser?

Bruce Fraser, yang fotonya ada di Adobe Red Pill, adalah salah seorang penulis pertama buku-buku Photoshop. Namanya dapat ditemukan juga di daftar kredit About Photoshop.



Wajah kucing di dalam pil adalah maskot Photoshop 4.0 yang bernama Electric Cat.

Photoshop's Code Name

Sebelum versi final software dikeluarkan secara resmi, biasanya software dinamai dengan kode tertentu. Misalnya Windows Vista yang telah beredar sekarang, sebelumnya disebut Longhorn. Berikut adalah nama kode untuk setiap versi Photoshop hingga terbaru yang akan keluar nanti (CS4).

<i>Versi</i>	<i>Nama Kode</i>
2.0	Fast eddy
2.5	Brimstone
3.0	Tiger mountain
4.0	Big electric cat
5.0	Strange cargo
6.0	Venus in furs
7.0	Liquid sky
CS (8.0)	Dark matter
CS2 (9.0)	Space monkey
CS3 (10.0)	Red pill
CS4 (11.0)	Stonehenge

Jadi?

Perlu diingat juga bahwa mengetahui easter egg tidak akan membuat Anda ahli Photoshop. Ini tidak berhubungan sama sekali. Tapi ini *bisa* membuat Anda terlihat seperti seorang jagoan Photoshop (*seperti...* ingat itu). Kumpulkan saja teman-teman Anda di depan dan tunjukkan semua yang telah ditunjukkan tadi dan perhatikan wajah mereka satu per satu.

Biografi Penulis



Mohammad Jeprie. Saat ini adalah bekerja sebagai penulis buku komputer di PT. Elex Media Komputindo. Hingga saat ini telah menulis lebih dari 15 buku Photoshop dan beberapa buku Flash, bahkan sebagian bukunya menjadi *best seller*. Di waktu luangnya ia beberapa kali menjadi kontributor di majalah Info Komputer. Ayah dari dua anak laki-laki ini memiliki dua hobi yang tidak bisa ditinggalkan, nonton MotoGP dan tidur siang.