

Mengunci Folder Pribadi

Sudarma Sopian

sudarmaster@gmail.com

http://www.sudarma.info

Lisensi Dokumen:

Copyright © 2003-2007 IlmuKomputer.Com

Seluruh dokumen di IlmuKomputer.Com dapat digunakan, dimodifikasi dan disebarkan secara bebas untuk tujuan bukan komersial (nonprofit), dengan syarat tidak menghapus atau merubah atribut penulis dan pernyataan copyright yang disertakan dalam setiap dokumen. Tidak diperbolehkan melakukan penulisan ulang, kecuali mendapatkan ijin terlebih dahulu dari IlmuKomputer.Com.

Pendahuluan

Punya file yang sangat pribadi? Tentu sangat riskan jika computer kita sering digunakan orang lain. Meskipun bisa disembunyikan (hidden), tetap saja masih bisa dibuka. Sebenarnya banyak aplikasi untuk mengunci file/folder, walaupun kebanyakan berbayar. Kali ini saya akan mencoba salah satu software pengunci file/folder dengan nama Instan Lock. Jika Anda ingin mencoba, silakan download [di sini](#).

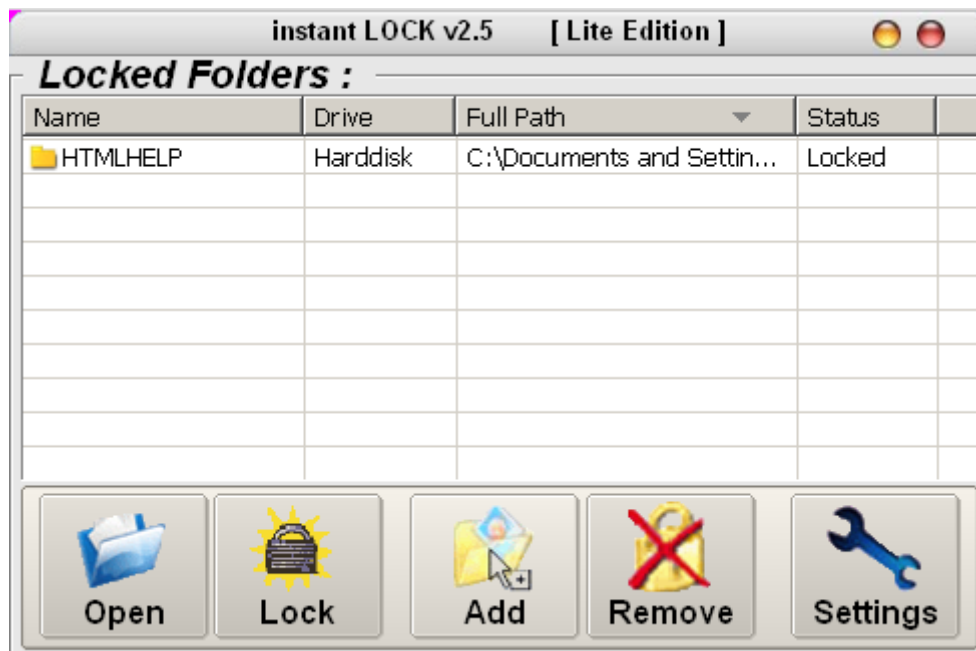
Isi

Cara menggunakannya:

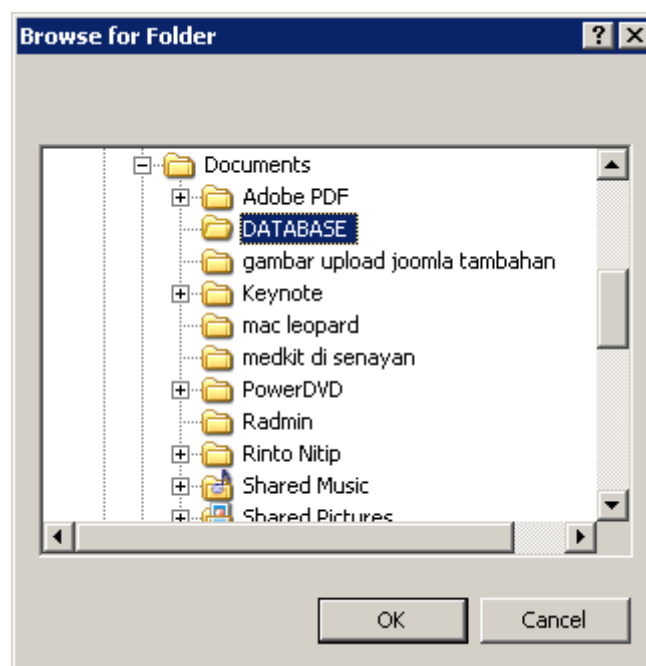
1. Buka aplikasi Instan Lock.
2. Masukkan password yang Anda masukkan saat pertama kali dijalankan.



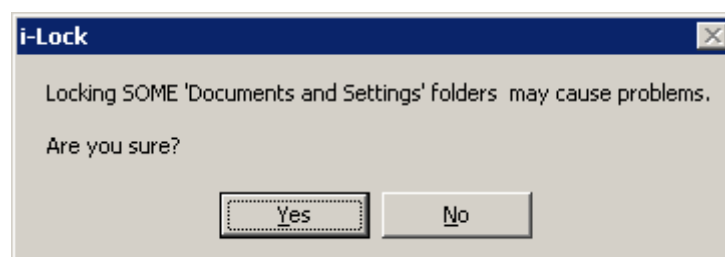
3. Klik OK.
4. Klik Add untuk memasukkan folder.



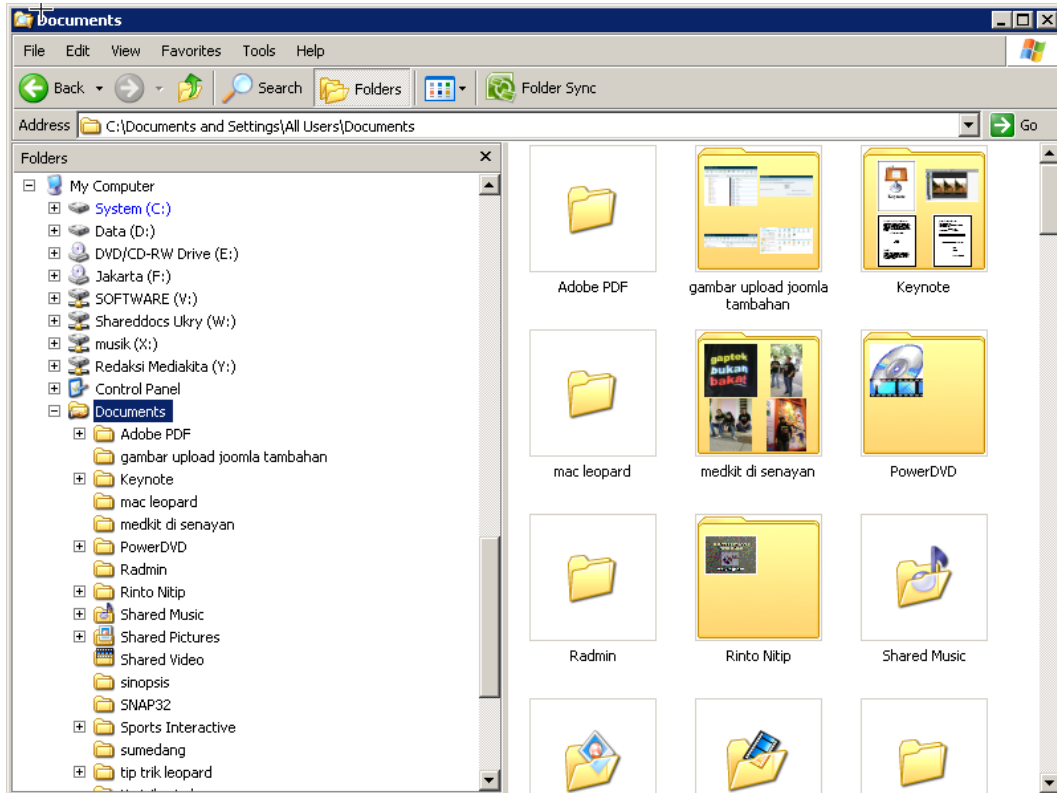
5. Klik folder yang akan dikunci, lalu klik OK.



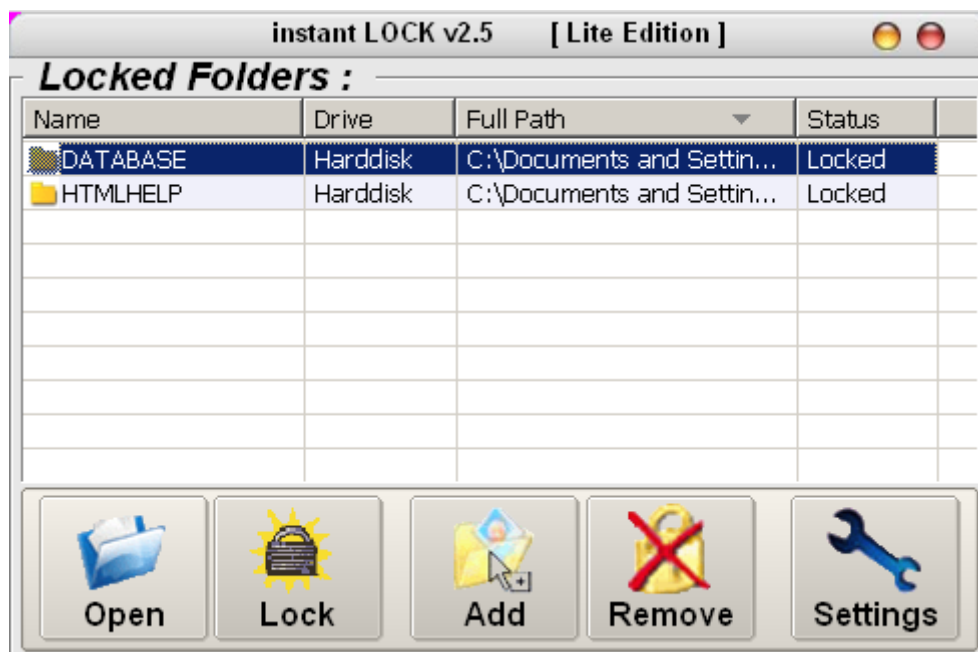
6. Akan keluar dialog peringatan, klik Yes.



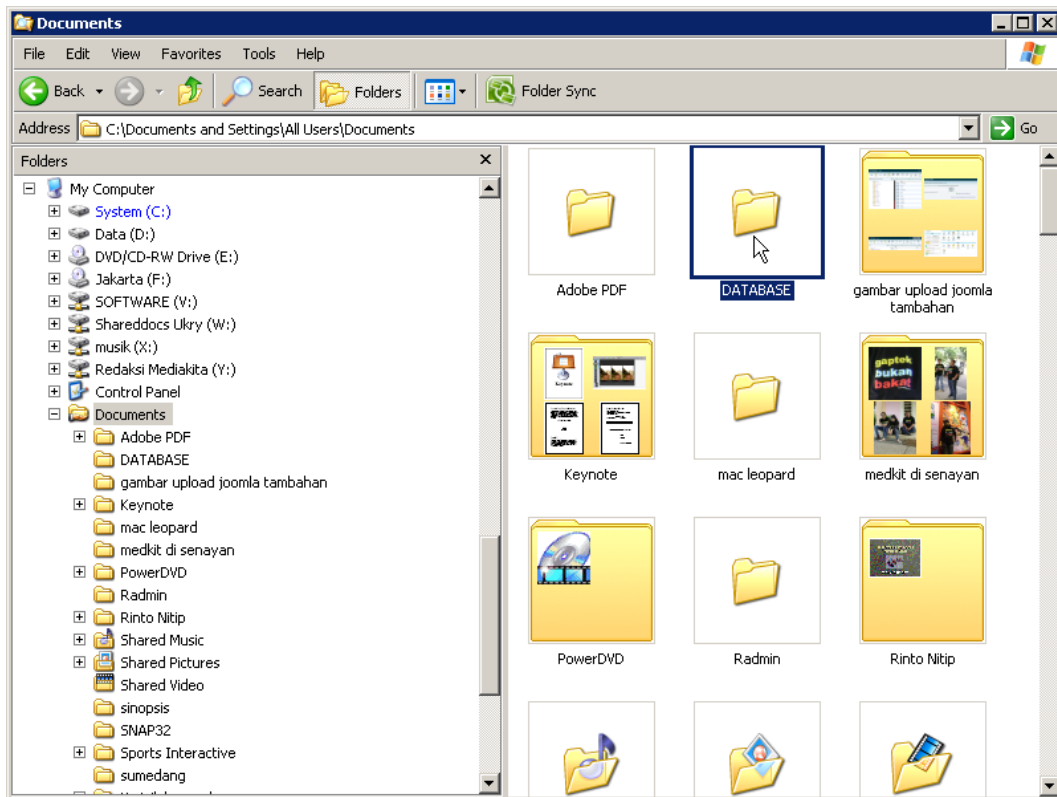
7. Sekarang, folder yang dikunci hilang. Folder ini tidak akan kelihatan walaupun kita mengaktifkan show hidden file. Bahkan, jika kita memilih menampilkan file system yang dihidden pun, tetap tidak akan kelihatan.



8. Jika ingin menampilkannya kembali, klik folder yang akan ditampilkan, lalu klik Open.



9. Dengan demikian, folder yang tadi dikunci, bisa dibuka kembali. Jika ingin membuka secara permanen, klik Remove.



Penutup

Kita tidak akan menyangka akan ada orang lain yang membuka file/folder pribadi kita. Jadi, sebaiknya gunakan software pengunci file/folder untuk mengamankannya.

Ingat, kata Bang Napi! Kejahatan terjadi bukan hanya karena niat pelakunya, tetapi juga karena ada kesempatan.

Waspadalah! Waspadalah!

Referensi

<http://www.sudarma.info/2008/07/mengunci-folder-pribadi.html>

Biografi Penulis



Sudarma Sopian. Menyelesaikan kuliah di ST-INTEN Bandung tahun 2005. Mulai belajar dan menyukai komputer sejak masuk kuliah. Walaupun terasa sangat berat, akhirnya lama-lama semakin familiar dengan dunia komputer. Sampai saat ini, masih menyukai pemrograman VB.Net, C#.Net, dengan database SQL Server 2000. Sekarang, sedang mendalami juga pemrograman internet yang berbasis PHP dan MySQL. Sebagian hasil pemikiran sudah ditulis dan diposting di www.sudarma.info. Melalui blog ini, segala sesuatu yang baru ditemukan dituangkan untuk disharing kepada orang lain.

Penulis bekerja di perusahaan penerbitan buku khusus buku komputer. Di sini, penulis belajar banyak tentang berbagai ilmu, terutama komputer.

Bila ingin sharing ilmu, bisa kunjungi: www.sudarma.info atau ke email: sudarmaster@gmail.com