

Master On ClickBank (2) : Daftar Account



Ahad, 11 November 2012

Yendri Ikhlas Fernando

yendrifernando@gmail.com

<http://yendrifernando.wordpress.com>

Lisensi Dokumen:

Copyright © 2003-2012 IlmuKomputer.Com

Seluruh dokumen di IlmuKomputer.Com dapat digunakan, dimodifikasi dan disebarkan secara bebas untuk tujuan bukan komersial (nonprofit), dengan syarat tidak menghapus atau merubah atribut penulis dan pernyataan copyright yang disertakan dalam setiap dokumen. Tidak diperbolehkan melakukan penulisan ulang, kecuali mendapatkan ijin terlebih dahulu dari IlmuKomputer.Com.

Pendahuluan

Sebelumnya saya sudah menulis mengenai pengenalan ClickBank. Jika ingin membacanya silahkan klik [disini](#). Sekarang ini kita akan membahas bagaimana cara membuat akun di www.clickbank.com dan ini gratis. Silahkan ikuti pembahasannya.

Cara Membuat Akun ClickBank

1. Silahkan buka halaman awal clickbank di www.clickbank.com
2. Pada bagian atas halaman pilih Sign Up.

Home | Sign Up | Marketplace | Order Help | Blog | Log In Search

CLICKBANK®

Products Promote Products Buy Products About Us Help Center

We've paid our clients on time, every time, for over 14 years. Client Earnings Paid Out: \$ 2,250,686,272

English

Live Outside the Box®

Our clients have earned over 2 billion dollars. It's your turn.

Affiliates

Find tens of thousands of digital products to promote online. Get your ambition rewarded. [Sign Up.](#)

[Learn More](#)

Vendors

Attract customers for your digital products online and get your imagination rewarded. Bring your business ideas to life and reach millions of ClickBank customers worldwide. [Sign Up.](#)

[Learn More](#)

"I earned about \$250,000 during my senior year in college and within a year of graduation had crossed the million dollar mark."
▶ **Russell Brunson, Idaho, USA**

Setelah itu anda akan langsung dibawa kepada form pengisian. Silahkan isi sesuai dengan data pribadi kita. Tapi ingat, buatlah semua isian sesuai dengan KTP dan data asli kecuali alamat bisa tidak sesuai dengan KTP asal harus alamat pos. Nickname harus huruf kecil semua, tidak masalah jika kombinasi angka dan huruf.

ClickBank Signup Form

Use your mouse, or *tab* and *shift* tab to move from blank to blank.

Where shall we send your checks?

Country:*

Indonesia

Payee Name:*

Nama Lengkap

Street / PO Box:*

Alamat Lengkap

Suite or Apt #:

Kosongkan

City:*

Kota

State / Province:

Provinsi

Zip / Post Code:*

Kode Pos

How can we contact you?

Your first name:*

Nama Depan

Your last name:*

Nama Terakhir

Your email address (example: joe@aol.com):*

Alamat Email

Email address confirmation:*

Tulis Alamat Email (sama)

Email Format:*

HTML Text

Your preferred language:*

English

Your phone number (required!):*

Nomor HP

ext:

Address of your Web site (if any):

Alamat Website

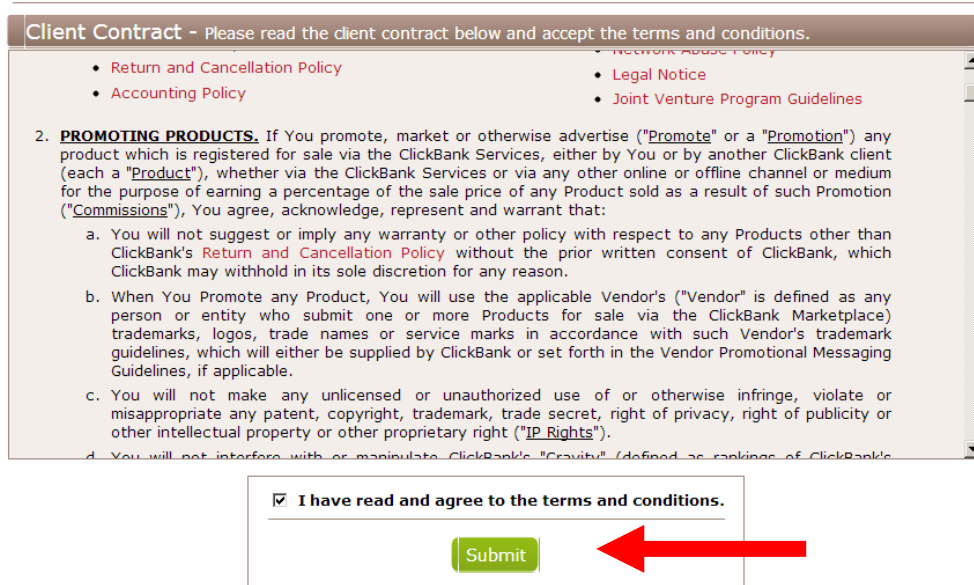
Select an account nickname for your new account

Account Nickname # (5-10 letters & digits):*

username

Check here to receive targeted, account specific promotions from ClickBank via email:

Jika sudah selesai jangan lupa untuk ceklis pada tanda diatas untuk mendaftarkan email kita sebagai komunikasi dari clickbank. Setelah itu beri ceklis juga pada persetujuan aturan main clickbank dan selanjutnya klik **Submit**.



3. Selanjutnya silahkan cek email. Buka email dan kita akan diberi kode konfirmasi dari clickbank dan juga klik link dibawahnya.



4. Masukkan kode konfirmasi pada email tersebut pada form berikutnya.

Enter Your Confirmation Code

Enter or paste the eight digit confirmation code from the email into the box below. Then enter the text shown in the image and click finish.

Confirmation Code from your email:*

Please enter the text from the image below:*



B4Q6GH

5. Pendaftaran Selesai. Kita sudah memiliki Account dan bisa menjual produk digital sebagai Vendor atau Affiliate.

Perbedaan Antara Vendor dan Affiliate

1. Vendor adalah orang yang mendaftarkan produknya di ClickBank dan siap dijualkan oleh semua affiliate clickbank yang ada. Vendor akan membayar biaya pendaftaran produk digital pertama kali sebesar US \$ 50 untuk yang produk yang kedua lebih murah. Pembayaran ini cuma sekali untuk 1 produk. Selanjutnya vendor hanya akan menerima pembayaran penjualan dari produk mereka yang dijualkan para affiliate. Pembagian pembayaran ditentukan langsung oleh vendor, biasanya 75 % untuk affiliate yang menjualkan dan 25 % untuk vendor pribadi.
2. Affiliate adalah orang yang tidak memiliki produk digital dan hanya menjualkan produk vendor sehingga mendapatkan komisi dari penjualan tersebut berdasarkan persen yang telah ditentukan.

Cara Menjualkan Produk Vendor

Kita mempromosikan link produk digital yang sudah dibubuhi username kita, apabila ada yang membeli melalui link username kita, maka kita akan menerima komisinya ke akun clickbank kita dan nantinya clickbank mengirimkan cek pada batas waktu yang ditentukan dan bisa di cairkan.

Untuk mendapatkan link affiliate yang akan dipromosikan, pada produk digital yang ada, klik **Promote**.

<p>The \$4 Million Monster - \$135.00 Avg Commission! Lowest Refunds On CB (view mobile)</p> <p>Over \$4 Million In 2011/12. Shocking 14 Percent Refund Rate, Over \$128 To You Per Sale, Massive Daily Contests, And Recurring Commissions For Life... Promote The Hottest Offer On CB Right Now. See Video Proof: Http://gsniper2.com/affiliates</p>	<p>Avg \$/sale \$74.86</p> <p>Promote</p>
<hr/> <p>Stats: Initial \$/sale: \$29.08 Avg %/sale: 58.0% Avg Rebill Total: \$65.16 Avg %/rebill: 36.0% Grav: 392.74 Cat: E-business & E-marketing : Affiliate Marketing</p> <hr/>	

Kemudian pada halaman yang tampil isikan Nickname/Username kita. Untuk Tracking ID bisa dikosongkan. Tracking ID hanya sebagai penanda dalam sebuah promosi. Misalnya kita ingin mempromosikan produk diatas dengan tracking ID : "artikel". Maka penjualannya akan memiliki tracking ID "artikel" nantinya. Jika sudah selesai, klik **Create**.

You can earn 60.0% for each paying customer you refer to this product. For details please nickname and tracking ID (if you have one):

Account Nickname:

Tracking ID (Optional):

Create

Maka akan tampil halaman link yang akan kita gunakan unutm promosi produk. Link warna hitam adalah hoplink kita juga, sama juga halnya dengan link warna biru, hanya saja link warna biru digunakan untuk postingan di blog seperti tulisan **Click Here !**

ClickBank pays you 60.0% when you sell GSNIPER's product. To refer a customer send them to this domain name:

<http://b970eufimqq2fs69wjjeridx0y.hop.clickbank.net/>

Copy the following HopLink HTML code and add it to your web page:

[Click Here!](http://b970eufimqq2fs69wjjeridx0y.hop.clickbank.net/)

WARNING: Due to the possibility of transcription errors, we recommend copying the HopLink from this page instead of typing it manually. To copy the HopLink, click on the text of the HopLink and either right click and select copy or hit Ctrl-C.


This HopLink has been encrypted by HopLink Shield. It represents an encrypted version of the traditional HopLink format of <http://affiliate.vendor.hop.clickbank.net>.



Coba tes link affiliate diatas dan berpura-puralah sebagai pembeli. Maka akan tampil halaman penjualan clickbank. Jika ada username kita pada bagian bawah halaman, apabila terjadi penjualan komisinya akan kita terima, jika didapati username kita tidak ada (none), maka usaha promosi kita akan sia-sia karena komisinya tidak akan masuk ke account kita. Ini banyak menjadi kesalahan para affiliate yang kurang teliti.

Card Number:

Expiration Date:

Validation Code: [[What is this?](#)]




 


Terms of sale:

- Your purchase will appear on your bank statement under the name "CLKBANK*COM".
- ClickBank will allow for the return or replacement of any defective product within 60 days from the date of purchase. For more detail see our [return policy](#).
- The geographic location of your computer has been determined and recorded. All attempts at fraud will be prosecuted.
- Information submitted in conjunction with this order is handled within the constraints of our [privacy policy](#).
- Your name and email address may be provided to the original vendor of this product upon completion of this purchase.
- The ClickBank Marketplace is not a chartered bank or trust company, or depository institution.
- The ClickBank Marketplace is not authorized to accept deposits or trust accounts and is not licensed or regulated by any state or federal banking authority.

[Go to mobile orderform](#)

Copyright © 2012 Click Sales Inc. [ClickBank](#) / 917 Lusk St / Suite 200 / Boise ID 83706.





Demikian dahulu tutorial Master On ClickBank ini. Selanjutnya kita akan mempelajari akun clickbank kita lebih lanjut yaitu bagaimana bisnis ini bekerja terhadap account kita.

Find Me More:

 : [@yendriferando](#)

 : [/yendriferando](#)

Biografi Penulis



Yendri Ikhlas Fernando. Lahir di Riau, tanggal 27 Rabiul Awal 1413 H, 20 September 1992 M. Saat sekarang ini menempuh pendidikan S1 Jurusan Teknik Informatika , Universitas Islam Negeri Sultan Syarif Kasim Riau. Peringkat 1 Penerima Informatics Awards 2012 dari Fakultas Sains dan Teknologi di Kampus.

Motivator "Islamic-Techo Motivator" di Counselling Training Center (CTC) Indonesia, Riau. Aktif sebagai kader dakwah di Lembaga Dakwah Kampus (LDK) Al Karamah UIN Suska Riau. Wassalam.