

Cara Mengundang dan Menyimpan Catatan Acara di Google Calendar

Auris Baikhaqi Hanityo

aurisbaikhaqi@gmail.com

www.kompasiana.com/AurisBaikhaqi

www.aurisbhanityo.blogspot.com

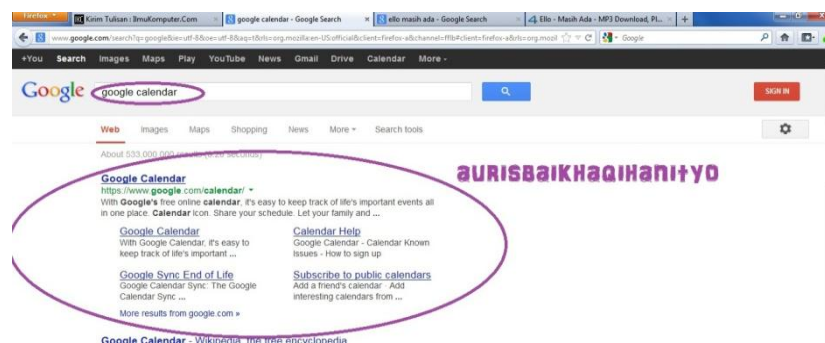
Lisensi Dokumen:

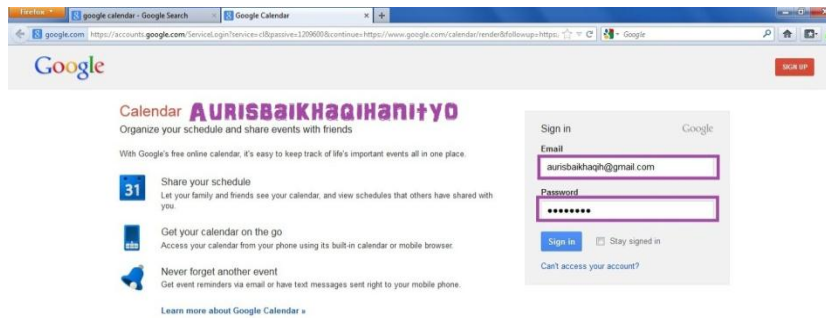
Copyright © 2010-2015 IlmuKomputer.Com

Seluruh dokumen di IlmuKomputer.Com dapat digunakan, dimodifikasi dan disebarkan secara bebas untuk tujuan bukan komersial (nonprofit), dengan syarat tidak menghapus atau merubah atribut penulis dan pernyataan copyright yang disertakan dalam setiap dokumen. Tidak diperbolehkan melakukan penulisan ulang, kecuali mendapatkan ijin terlebih dahulu dari IlmuKomputer.Com.

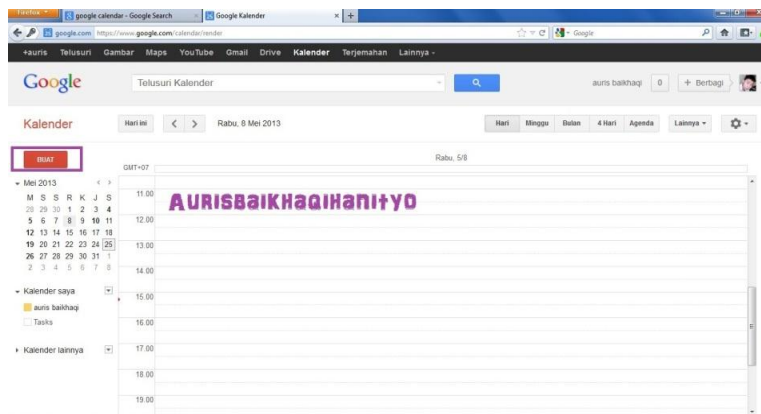
Google Calendar adalah aplikasi berbasis web yang menawarkan fitur sejenis yang ada pada aplikasi desktop seperti Microsoft Outlook. Ini adalah aplikasi manajemen waktu dimana kamu dapat mengatur jadwal rapat dikantor atau sebagai pengingat hari spesial dengan orang yang kamu sayangi. Kamu dapat memberikan keterangan pada jadwal seperti judul, keterangan, pengingat dalam bentuk alarm, dll. Akan tetapi karena berbasis teknologi web (AJAX), maka Google Calendar dapat diakses oleh semua sistem operasi termasuk sistem operasi untuk perangkat mobile seperti ponsel dan PDA asalkan sistem operasi tersebut mempunyai browser yang mendukung teknologi web yang sesuai. Tidak seperti perangkat lunak desktop Microsoft Outlook yang hanya tersedia untuk PC dan MAC.

1. Search Google Calendar pada www.google.com kemudian klik situs tersebut. Masukkan alamat gmail dan password gmail anda.

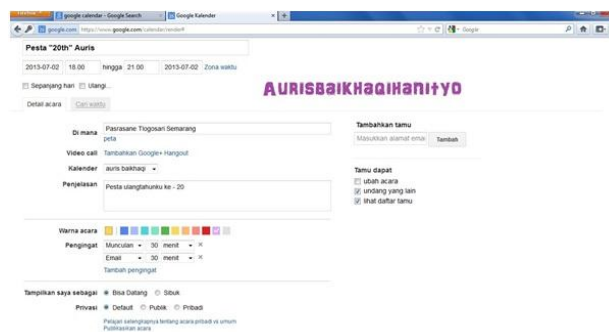




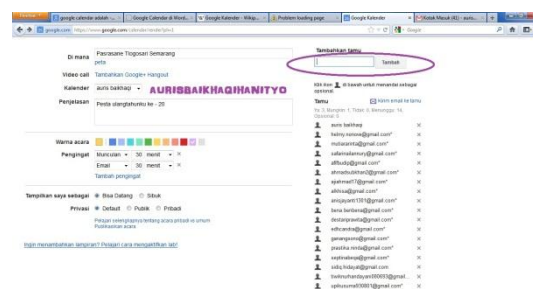
2. Setelah membuka URL www.docs.google.com, klik “BUAT”.



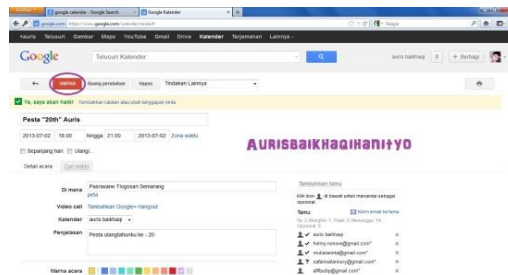
3. Lalu ketikkan acara yang akan anda simpan di google calendar.



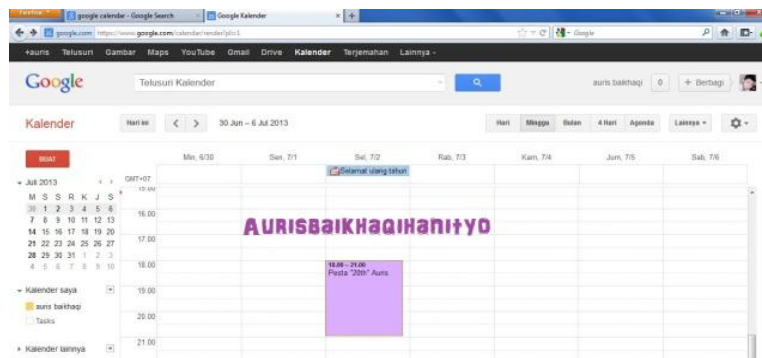
4. Masukkan alamat email orang yang ingin anda undang pada kotak dialog tamu, kemudian klik Tambah



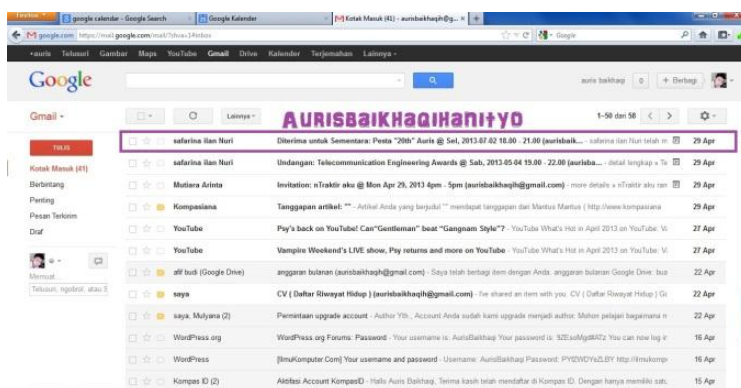
5. Kemudian Klik Simpan, dan klik Kirim pada kotak dialog Kirim Undangan



6. Setelah proses selesai, kemudian cari tanggal dimana acara tersebut akan berlangsung.



7. Lalu cek di gmail. Apakah undangan Anda telah diterima teman Anda.



SELAMAT MENCOBA :)

Biografi Penulis



Auris Baikhaqi Hanityo. Lahir di Semarang, 2 Juli 1993. Anak pertama dari dua bersaudara. Saat ini sedang melanjutkan belajar di Politeknik Negeri Semarang, Jurusan Teknik Elektro, Program Studi Teknik Telekomunikasi.