

Trik Instan Un-Install VMware

Afif Budi Putratama

afifbudi@ymail.com

budiafif.blogspot.com

Lisensi Dokumen:

Copyright © 2003-2007 IlmuKomputer.Com

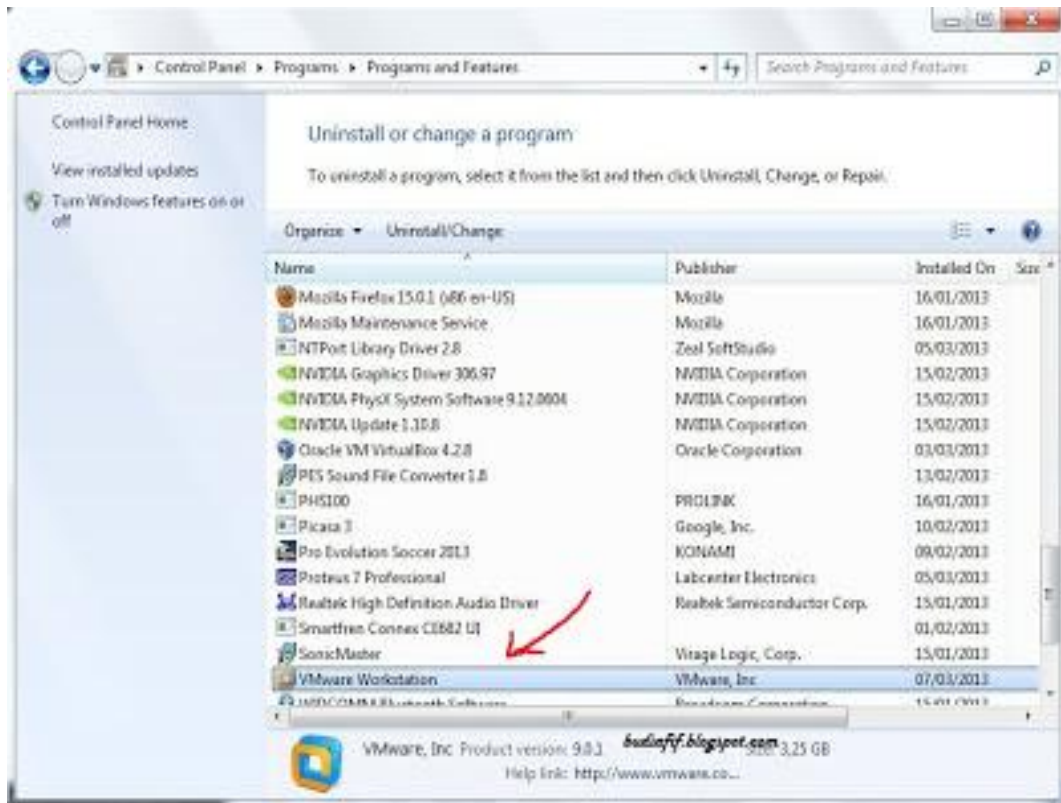
Seluruh dokumen di IlmuKomputer.Com dapat digunakan, dimodifikasi dan disebarkan secara bebas untuk tujuan bukan komersial (nonprofit), dengan syarat tidak menghapus atau merubah atribut penulis dan pernyataan copyright yang disertakan dalam setiap dokumen. Tidak diperbolehkan melakukan penulisan ulang, kecuali mendapatkan ijin terlebih dahulu dari IlmuKomputer.Com.

Berdasarkan intensitas penggunaannya, mesin virtual dalam komputer kurang mendapat perhatian, hal itu dikarenakan apabila mesin virtual menggunakan sistem operasi terbaru atau tercanggih, kemampuannya tidak sama seperti komputer yang tidak diinstal mesin virtual.

Kali ini penulis akan membahas bagaimana cara mengun-install mesin virtual dengan cepat. Dalam hal ini yang digunakan yaitu jenis VMware. Mengun-install VMware harus melalui langkah-langkah terlebih dahulu.

Berikut langkah-langkahnya :

1. Buka Control Panel >> Programs >> Uninstall a program >> Pilih VMware workstation- >> Uninstall.

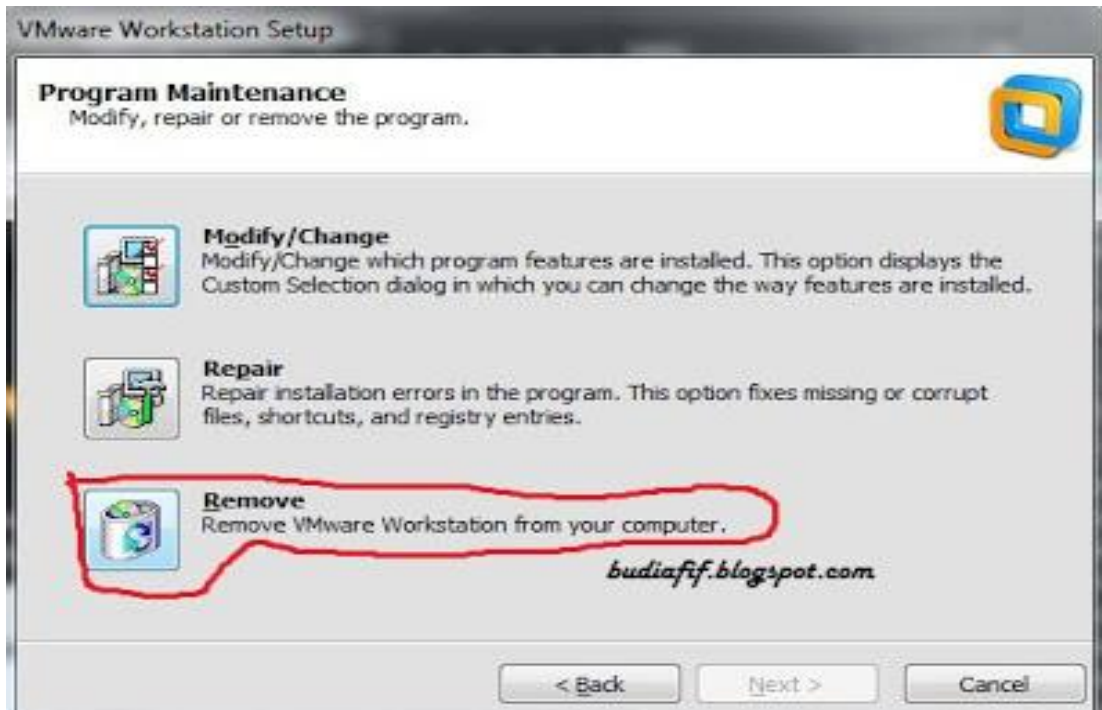


2. Setelah di uninstall, maka akan muncul kotak dialog VMware Workstation Setup. Pilih Next.



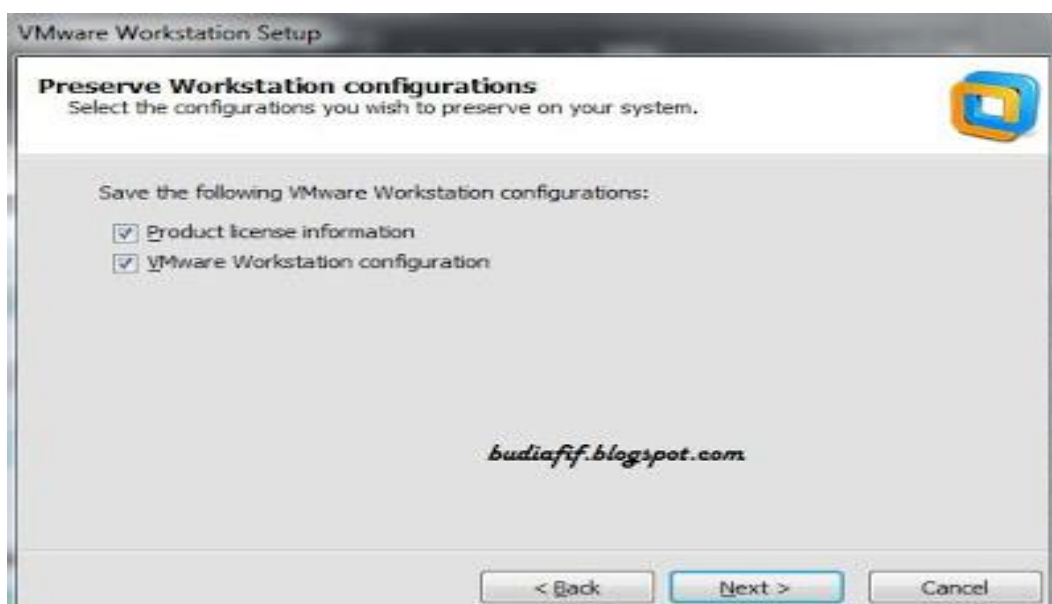
3. Pada Program Maintenance terdapat tiga pilihan, Modify/Change, Repair, Remove.

Pilih Remove untuk menghapus program >> Next.



4. Masih pada VMware Workstation Setup, pada menu Preserve Workstation configurations.

Beri tanda centang pada kedua pilihan Product license information dan VMware Workstation configuration.



5. Pada bagian ini merupakan pertanyaan terakhir untuk melanjutkan proses un-instal VMware. Jika anda belum yakin untuk menghapus program, pilih Back. Jika anda sudah yakin untuk menghapus program pilih Continue.



6. Setelah Continue, proses penghapusan membutuhkan beberapa menit, tunggu sampai prosesnya selesai.



7. Pada tampilan ini, menandakan bahwa proses penghapusan atau uninstall program VMware telah selesai. Klik Finish untuk mengakhirinya.



Bagaimana ? mudah bukan..Selamat mencoba..

Biografi Penulis



Afif Budi Putratama.

Lulusan SMA Negeri 1 Pabelan, Kabupaten Semarang. Sekarang sedang mengenyam pendidikan Diploma 3 di Politeknik Negeri Semarang , Jurusan Teknik Telekomunikasi. Untuk artikel lain dapat dilihat pada blog saya *budiafif.blogspot.com*. i love soccer !