

Belajar Mengenal Indowebster

Anis Dwi Jayanti
Anisjayanti1301@gmail.com
<http://annis101.blogspot.com>

Lisensi Dokumen:

Copyright © 2003-2007 IlmuKomputer.Com

Seluruh dokumen di IlmuKomputer.Com dapat digunakan, dimodifikasi dan disebarkan secara bebas untuk tujuan bukan komersial (nonprofit), dengan syarat tidak menghapus atau merubah atribut penulis dan pernyataan copyright yang disertakan dalam setiap dokumen. Tidak diperbolehkan melakukan penulisan ulang, kecuali mendapatkan ijin terlebih dahulu dari IlmuKomputer.Com.

Indowebster adalah salah satu server file sharing yang ada di jagad maya. Bahkan khusus untuk internet user dari Indonesia bisa dikatakan bahwa Indowebster adalah yang terbesar saat ini. Ada spesial treatment untuk Internet user dari Indonesia, karena Indowebster memang dari dan untuk user Indonesia, server juga nya ada Indo.

Dulu Indowebster merupakan salah satu tempat download paling favorit gw. Selain speed nya yang kenceng karena support IIS, juga support resume. Untuk yang belum tahu, resume adalah fitur untuk melanjutkan download jika download tidak selesai dalam sekali jalan. Seringkali karena berbagai hal, kegiatan download terputus ditengah jalan, entah karena koneksi internet yang tidak stabil, atau hal-hal lainnya. Jika kegiatan download terputus di tengah jalan tanpa adanya fitur resume, maka kita harus mendownload file tersebut dari awal lagi, really painfull jika file yang kita mau download tersebut besar, misalnya 100 Mb, kita sudah download 99MB,

ternyata putus, maka kita harus mendownload ulang file tersebut dari 0 lagi

Kemarin gw mendownload satu file dari Indowebster, tapi sayangnya file tersebut diproteksi pake password, dan untuk mengetahui password file tersebut maka gw harus mendaftar di forum nya. Sebenarnya gw sudah ada account di forum, tapi kebiasaan buruk gw lagi timbul, yaitu gw selalu lupa password, dan lebih parahnya lagi gw selalu lupa email mana yang gw pake buat daftar di Indowebster dulu. Karena hal ini maka gw terpaksa sign up lagi.

Satu hal yang menarik waktu gw kembali mendaftar account baru pada Indowebster adalah ada pertanyaan yang harus diisi (katanya sih random question), yaitu "singkatan dari Indowebster (tulis dengan huruf besar semua)". Gw sempet mikir sejenak, dan gw coba tulis "Indonesia Web Server", and salah.. "Indonesia Server", salah juga... Gw coba cari di bagian help nya, ga ada yang nulis tentang hal itu.. Ternyata yang dimaksud adalah IDWS. Beneran deh gw ga kepikiran karena menurut gw pertanyaan tersebut tidak tepat dan membingungkan. So buat yang kesulitan

seperti gw waktu mau sign up di Indowebster, semoga bisa ketemu maksudnya. Akan lebih baik jika pertanyaan tersebut diganti "Apa kependekan dari Indowebster?" akan lebih jelas.

Saat ini kegiatan mendownload di Indowebster menjadi tidak nyaman seperti dulu, memang sangat bisa dipahami karena sang empunya atau web master nya benar-benar mau memaksimalkan Indowebster sebagai sumber penghasilan, maka banyak trik-trik yang digunakan, khususnya trik untuk mengklik AdSense. Semoga IDWS lebih nyaman kedepannya,

khususnya untuk pengguna non premium seperti saya Udah gratis banyak maunya lagi,
hehehe

Sumber : <http://bbwpp.wordpress.com/download/indowebster/>

Baik mari kita mulai belajar, untuk mendaftar Indowebster :

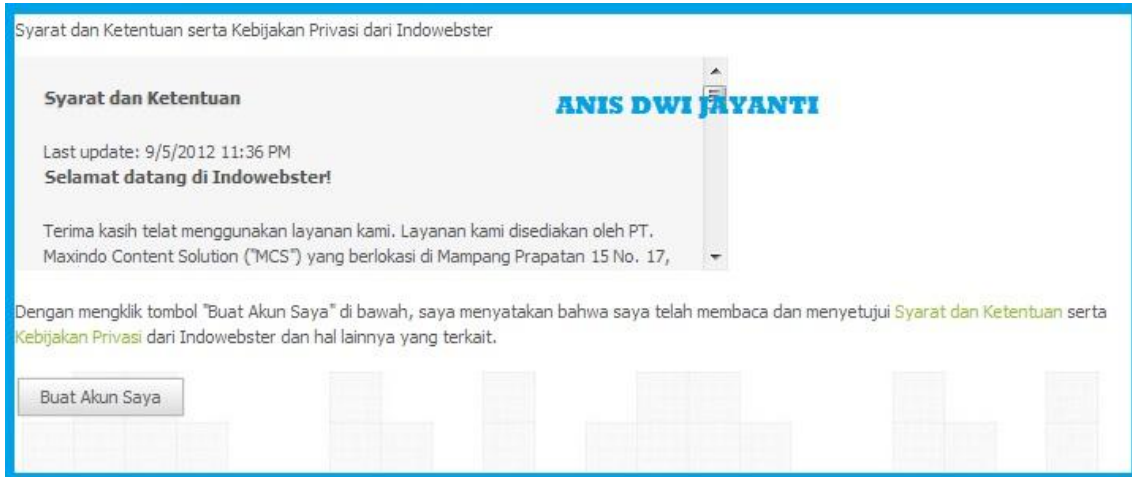
1. Bukalah melalui URL dengan www.indowebster.com. Sehingga akan muncul tampilan seperti dibawah ini. Kemudian klik → Register.



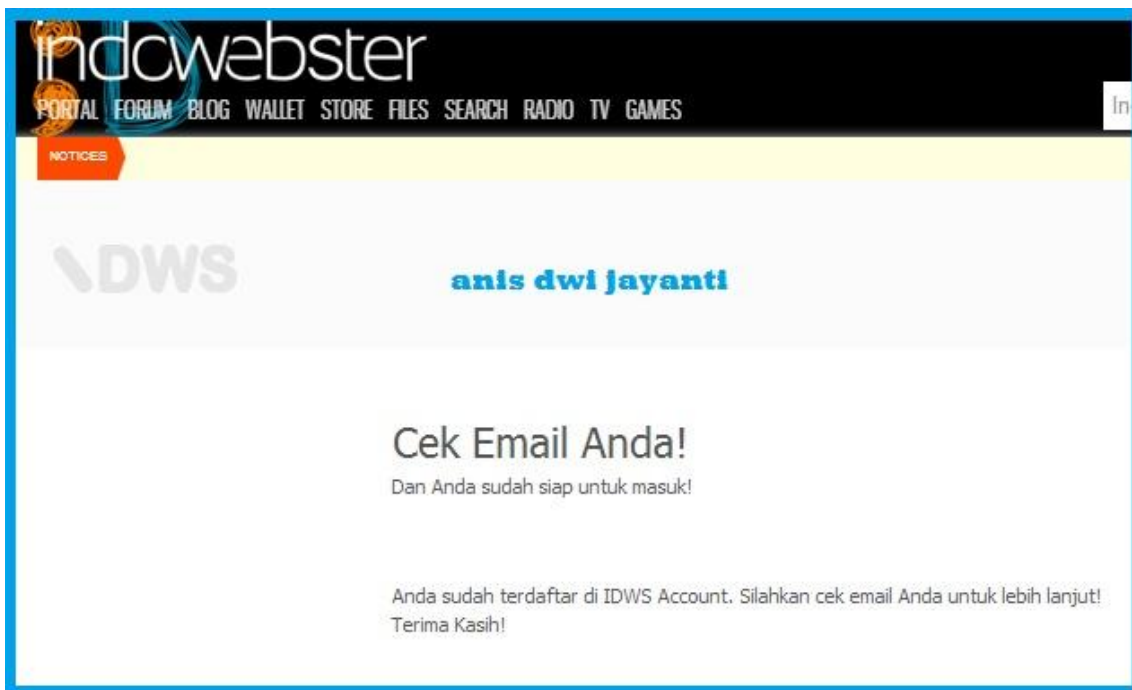
2. Kemudian akan muncul tampilan “ Buat Akun Baru “ seperti dibawah ini, lengkapi data yang diminta,

3. Kemudian klik → Buat akun saya.

Sebelumnya jangan lupa untuk menyetujui Syarat dan ketentuan yang ditampilkan seperti dibawah ini.



4. Naah „Selanjutnya akan muncul tampilan seperti dibawah ini.Yang memberitahukan kepada Anda bahwa Idowebster telah mengirimkan email pemberitahuan bahwa Anda telah bergabung dengan Indowebster. Maka → Lanjut saja.



5. Selanjutnya, Anda diminta untuk mulai dengan Log in ulang dan memasukkan Password yang telah Anda Verifikasi.

The screenshot shows the 'Account' login page for 'anis dwi jayanti'. It features a login form with fields for 'Alamat Email' (jeyia_cuteh@yahoo.co.id) and 'Kata Sandi' (password). There are buttons for 'Masuk' and 'Remember Me'. Below the form, there are links for 'Saya tidak bisa mengakses akun saya' and 'Saya tidak memiliki akun'. On the left, there are icons for 'Wallet' and 'store | indowebster an indowebster product store' with a '+ banyak lainnya' link.

6. Naah, ini adalah tampilan awalnya, Anda diminta untuk melengkapi Akun, dan Fasilitas lainnya. maka klik → Lanjut saja.

The screenshot shows the 'Pengaturan' (Settings) page for 'anis dwi jayanti'. It includes a 'Akun' section with settings for 'Password', 'Bridge' (OFF), 'Layanan API' (OFF), and 'Layanan Maknyos' (ON). There is a promotional banner for 'Indowebster dengan t' and a section for 'Unggah Avatar Anda!'. The 'Informasi Profil' section displays: Username: Anis_AjaDwi, Nama: Anis Dwi Jayanti, Tempat dan Tanggal Lahir: Boyolali, 13 January 1993, Nomor Telepon: -, Jenis Kelamin: Pria, Keanggotaan: Registered, and an 'Edit Profil' link.

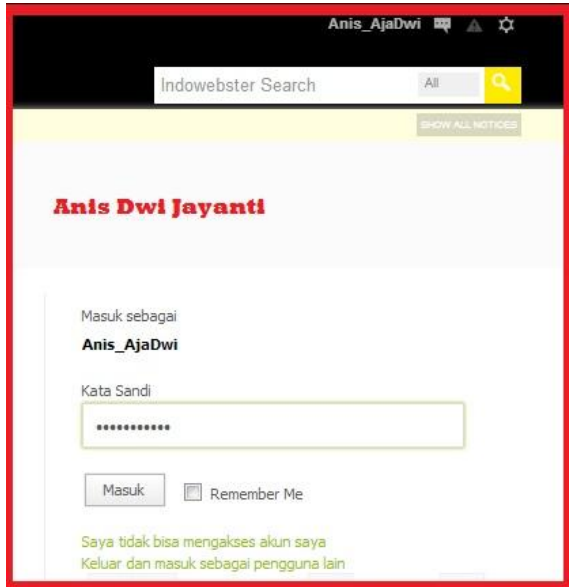
7. Untuk melakukan Upload file, pada tampilan awal cari gambar seperti dibahini → klik



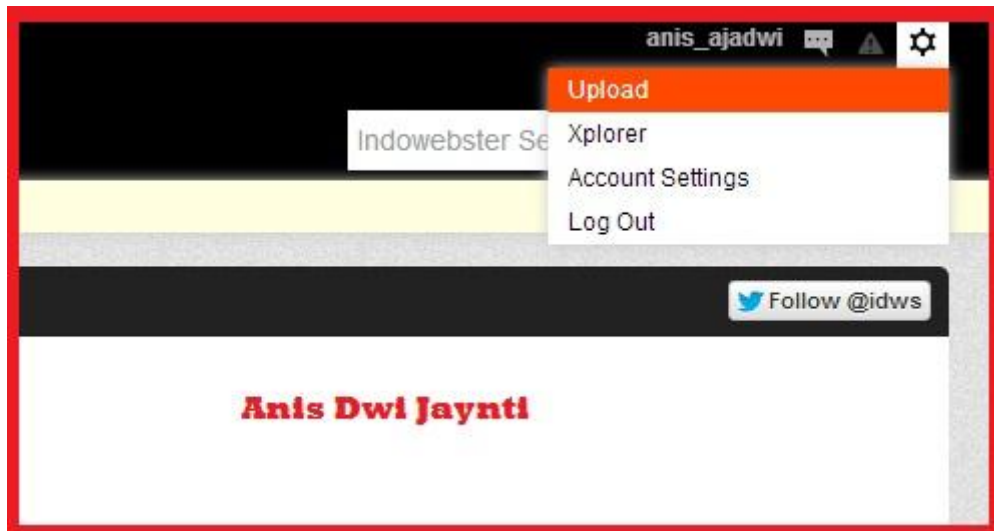
8. Dan Anda akan diminta untuk Log in ulang Untuk masuk ke ke menu Upload.



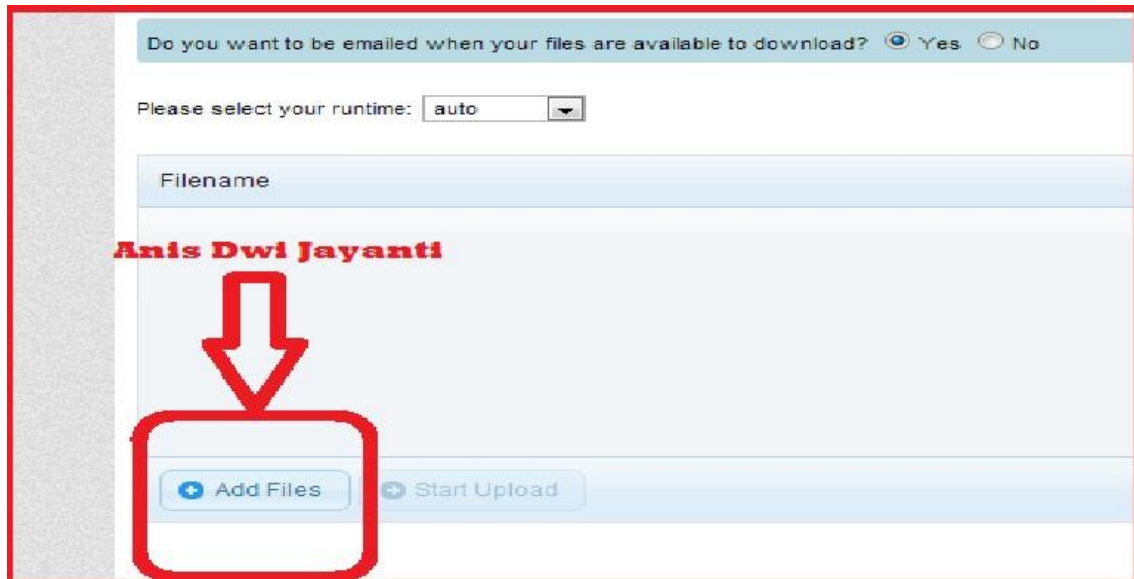
9. Anda akan diminta untuk mengisi “Pasword lagi” maka isilah sesuai pasword yang sudah di verivikasi



10. Pada bagian pojok kanan atas lihatlah tanda seperti bunga, klik → kemudian → Upload



11. Naah selanjutnya akan muncul tampilan seperti dibawah ini, kemudian klik “add file”
Maka masukkan saja file yang Anda ingin Upload → jika sudah kemudian klik Start Upload



SEMOGA SEDIKIT ILMU INI DAPAT BERMANFAAT TERIMAKASIH..

SELAMAT MENCOBA SEMOGA BERHASIL (*-*)

Terimakasih kepada pembaca yang telah meluangkan waktu untuk membaca artikel ini, saya mohon maaf apabila dalam saya menulis artikel ini terdapat kesalahan, karena sesungguhnya karena tidak ada gading yang tak retak, dan kesempurnaan itu hanya milik Allah SWT.



Nama saya Anis Dwi Jayanti. Saat ini saya masih menjalani kuliah saya di Politeknik Negeri Semarang program studi D3 Teknik Telekomunikasi. Selain menjalani kuliah saya juga aktif mengikuti Unit Kegiatan Mahasiswa (UKM) yakni, UKM Pengembangan Pengetahuan dan Rohis (Jazirah). Saya lahir di Boyolali, 13 Januari 1993. Saya pekerja keras dan pantang menyerah.