

Cara Menggunakan dan Menyimpan File Formulir di Google Form

Auris Baikhaqi Hanityo

aurisbaikhaqi@gmail.com

www.kompasiana.com/AurisBaikhaqi

www.aurisbhanityo.blogspot.com

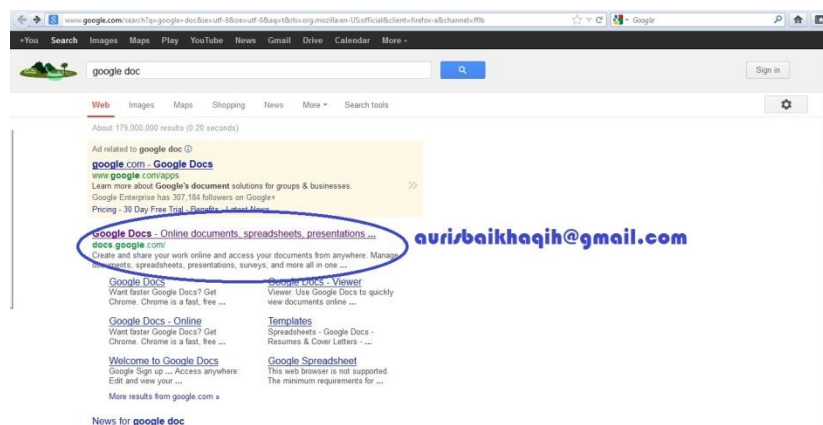
Lisensi Dokumen:

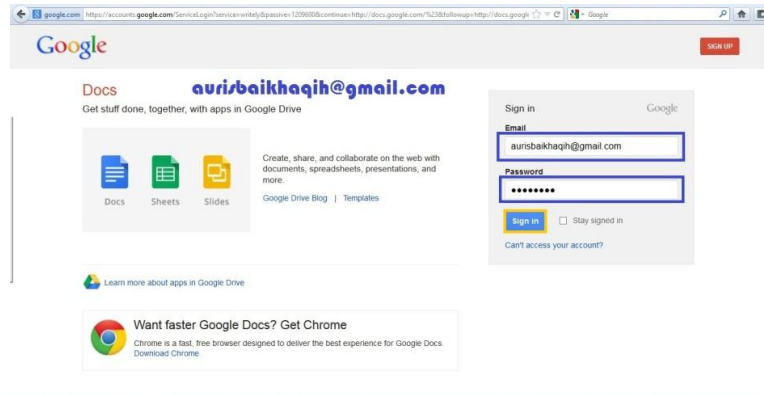
Copyright © 2010-2015 IlmuKomputer.Com

Seluruh dokumen di IlmuKomputer.Com dapat digunakan, dimodifikasi dan disebarkan secara bebas untuk tujuan bukan komersial (nonprofit), dengan syarat tidak menghapus atau merubah atribut penulis dan pernyataan copyright yang disertakan dalam setiap dokumen. Tidak diperbolehkan melakukan penulisan ulang, kecuali mendapatkan ijin terlebih dahulu dari IlmuKomputer.Com.

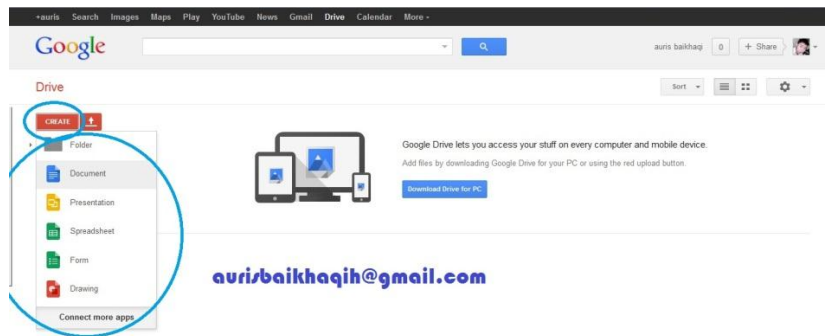
Google Docs merupakan situs yang memiliki fungsi untuk menyimpan file-file yang telah anda buat, baik dalam bentuk file maupun folder. Anda juga bisa membuat catatan di dalam google docs dalam bentuk folder, presentasi, spreadsheet, formulir, ataupun gambar sesuai kebutuhan anda. Untuk membuat formulir dari akun Google dapat menggunakan aplikasi Google Form. Untuk membuat suatu Form Anda diharuskan memiliki akun google. Sedangkan untuk mengisi Form yang telah dibuat pada Google Form, user tidak perlu memiliki akun Google cukup koneksi internet ke link form. Pada kali ini saya akan membahas langkah – langkah formulir :

1. Search URL www.docs.google.com pada www.google.com kemudian klik situs tersebut. Masukkan alamat gmail dan password gmail anda.

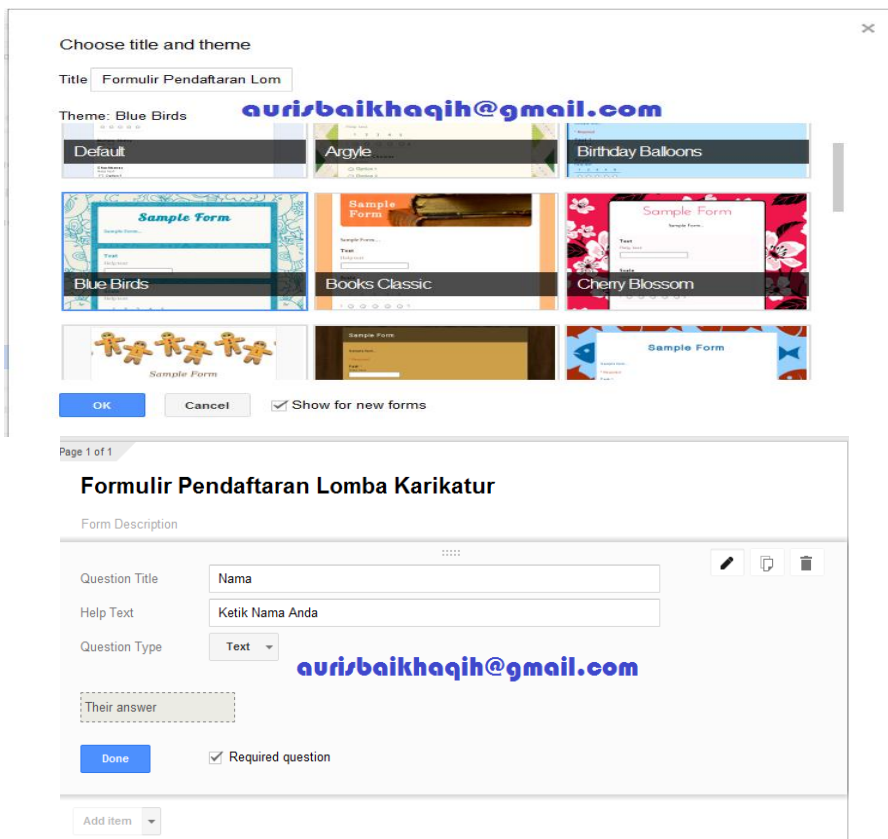




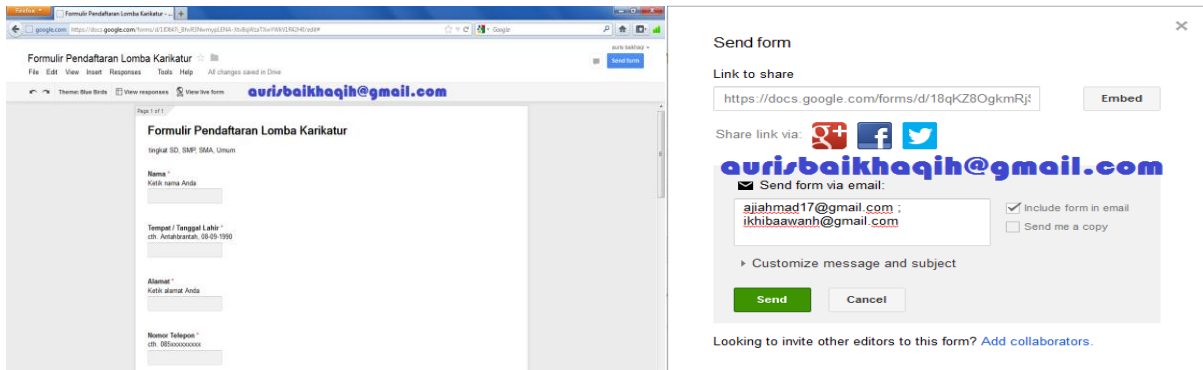
2. Setelah membuka URL www.docs.google.com, klik creat kemudian klik **Form**.



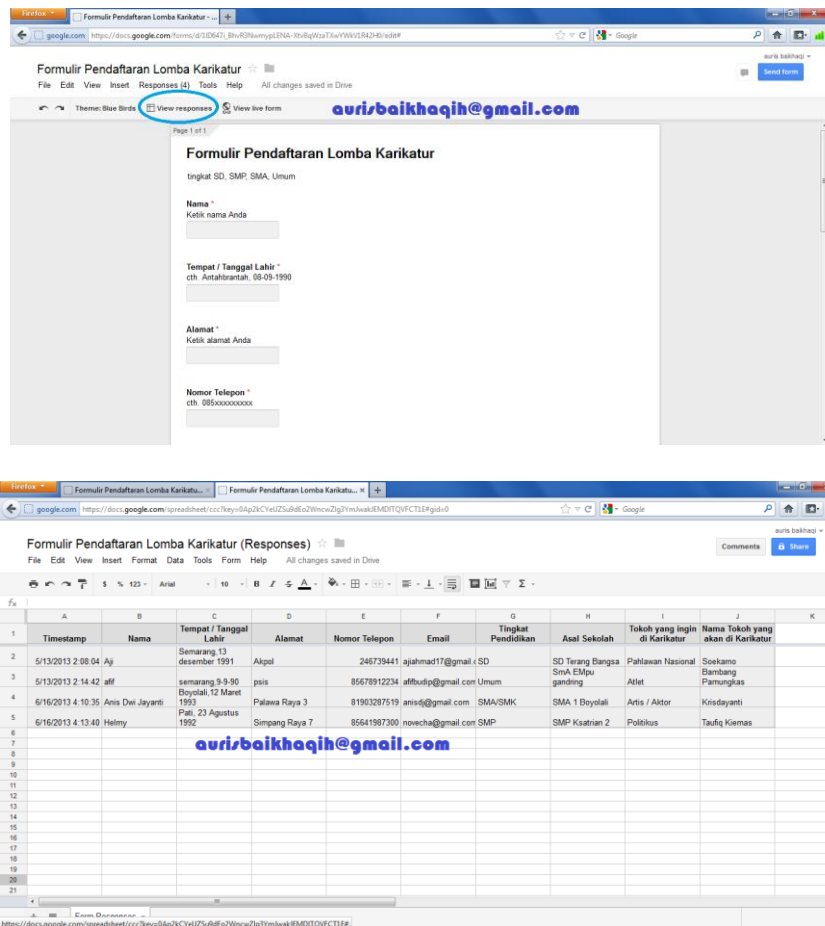
3. Tuliskan Judul Formulir dan pilih tema kemudian klik OK. Lalu ketikkan isi formulir yang akan anda simpan di google docs.



4. Setelah proses edit isi bagian formulir selesai, kemudian klik Send form. Lalu masukan alamat penerima file. Kemudian klik Send



5. Klik view response untuk melihat user yang telah mengisi form.



SELAMAT MENCOBA :)

Biografi Penulis



Auris Baikhaqi Hanityo. Lahir di Semarang, 2 Juli 1993. Anak pertama dari dua bersaudara. Saat ini sedang melanjutkan belajar di Politeknik Negeri Semarang, Jurusan Teknik Elektro, Program Studi Teknik Telekomunikasi.