

Pemanfaatan Googe Document Sebagai Media Belajar Bersama

Eko Agus Stiyawan

eastdonesia@gmail.com

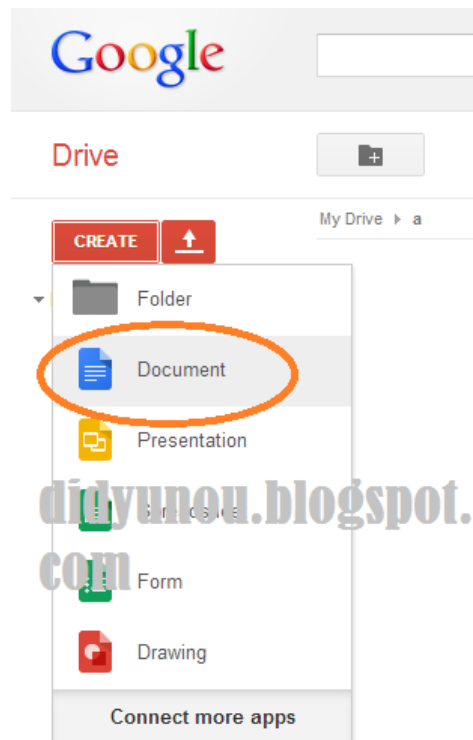
<http://didyunou.blogspot.com>

Lisensi Dokumen:

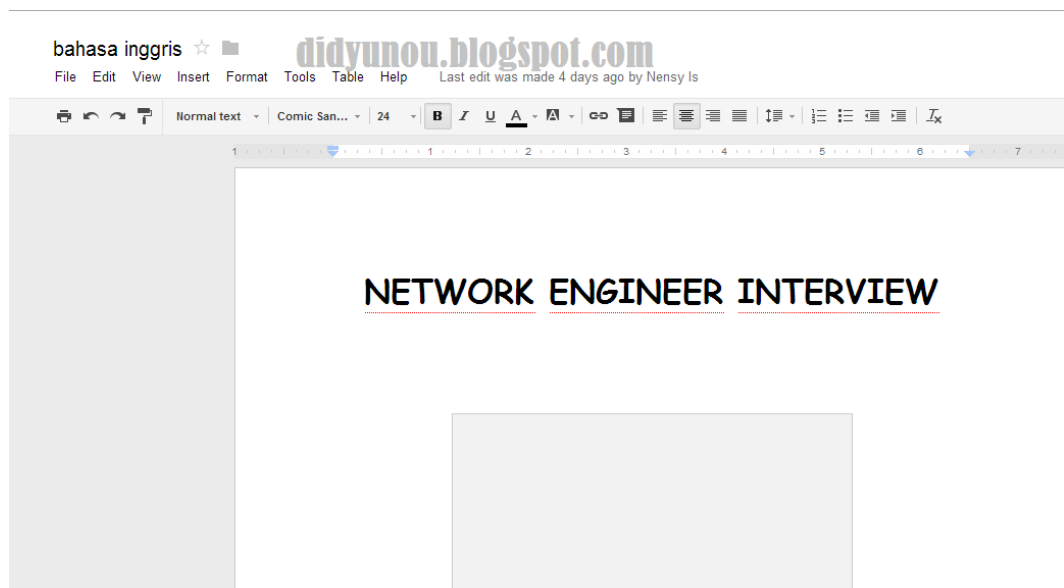
Copyright © 2003-2007 IlmuKomputer.Com

Seluruh dokumen di IlmuKomputer.Com dapat digunakan, dimodifikasi dan disebarkan secara bebas untuk tujuan bukan komersial (nonprofit), dengan syarat tidak menghapus atau merubah atribut penulis dan pernyataan copyright yang disertakan dalam setiap dokumen. Tidak diperbolehkan melakukan penulisan ulang, kecuali mendapatkan ijin terlebih dahulu dari IlmuKomputer.Com.

1. Pertama anda harus sign dulu ke google
2. Kemudian klik **Create** dan pilih **Document**



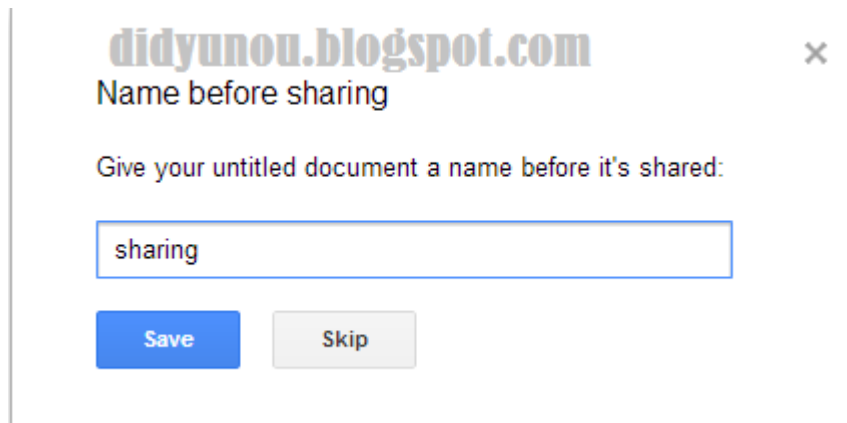
3. Anda tuliskan artikel anda yang akan anda share nantinya



4. Kemudian klik **Share** untuk membagikan



5. Beri judul file sharing anda pada kolom tersebut

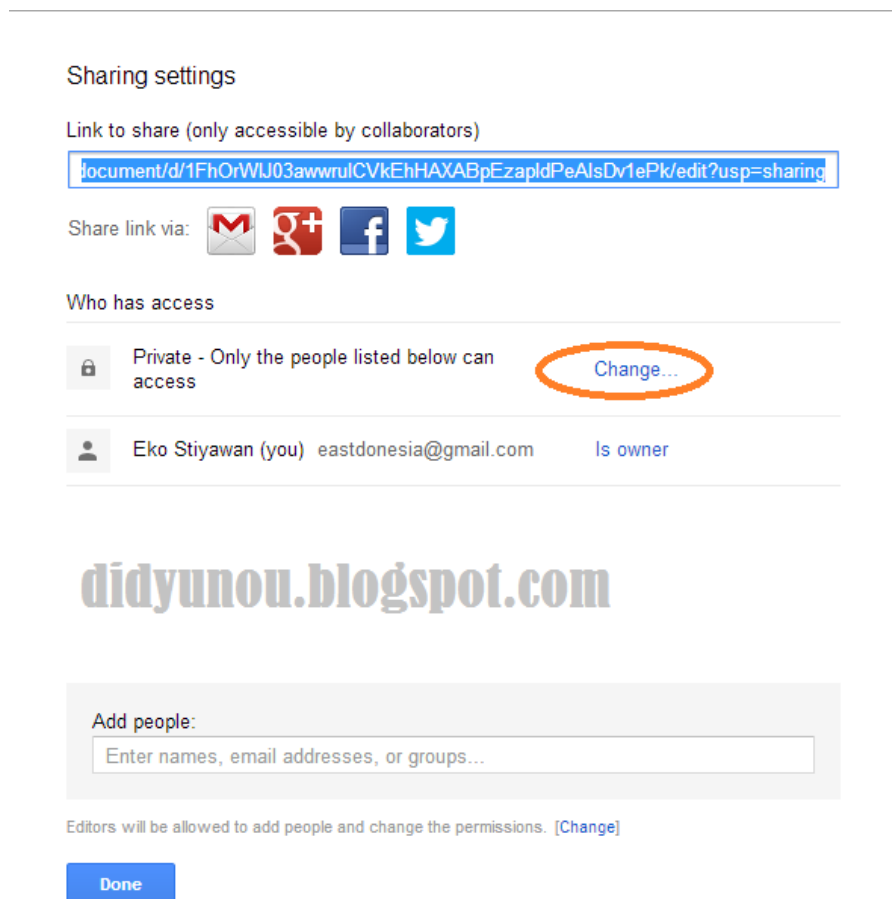


didyunou.blogspot.com ×

Name before sharing





Give your untitled document a name before it's shared:

6. Kemudian atur privasi sharingnya dengan klik **change**





Sharing settings

Link to share (only accessible by collaborators)

Share link via:    

Who has access

	Private - Only the people listed below can access	Change...
	Eko Stiyawan (you) eastdonesia@gmail.com	Is owner

didyunou.blogspot.com

Add people:




Editors will be allowed to add people and change the permissions. [\[Change\]](#)

[Done](#)

7. Jika anda ingin semua orang pada web dapat mengakses file anda maka pilih **public on the web** atau **Anyone with the link**, atau pilih **private** saja karena pada kondisi seperti itu hanya orang tertentu yang bisa mengakses sesuai yang kita undang

Sharing settings **didyunou.blogspot.com**

Visibility options:

-  **Public on the web**
Anyone on the Internet can find and access. No sign-in required.
-  **Anyone with the link**
Anyone who has the link can access. No sign-in required.
-  **Private**
Only people explicitly granted permission can access. Sign-in required.





Note: Items with any visibility option can still be published to the web. [Learn more](#)

[Learn more about visibility](#)



8. Tambahkan orang yang akan anda ajak untuk sharing pada kolom **Add People**

Sharing settings

Link to share (only accessible by collaborators)

Share link via:    

Who has access

	Private - Only the people listed below can access	Change...
	Eko Stiyawan (you) eastdonesia@gmail.com	Is owner

didyunou.blogspot.com

Add people:

[Can edit ▾](#)

Notify people via email - [Add message](#)

Send a copy to myself
 Paste the item itself into the email

9. Atur orang yang anda undang dapat memiliki kewenangan **edit, comment, atau view**

Sharing settings

Link to share (only accessible by collaborators)

<https://docs.google.com/document/d/1FhOrWIJ03awwruICVKEhHAXABpEzapldPeAls>

Share link via:    

Who has access

	Private - Only the people listed below can access	Change...
	Eko Stiyawan (you) eastdonesia@gmail.com	Is owner

didyunou.blogspot.com

Add people:

Notify people via email - [Add message](#)

Send a message

Paste to clipboard

email

[Share & save](#) [Cancel](#)

[Can edit](#) ▾

- ✓ Can edit
- Can comment
- Can view



Biografi Penulis

Eko Agus Stiyawan, lahir di Yogyakarta, 20 Agustus 1993.

Menempuh pendidikan di SD Wonotingal 2005, SMP Negeri 5 Semarang 2008, SMA Negeri 5 Semarang 2011, dan sekarang menjadi mahasiswa di Politeknik Negeri Semarang.

Termasuk mahasiswa aktif dan senang dalam bidang networking. Temukan berbagai artikel menarik lainnya dan gratis di situs <http://didyunou.blogspot.com>