

Membuat CD Profil Perusahaan Interktif (edisi lengkap bag.8)

Juhaeri

info@juhaerisusanto.com

www.juhaerisusanto.com

Lisensi Dokumen:

Copyright © 2003-2007 IlmuKomputer.Com

Seluruh dokumen di IlmuKomputer.Com dapat digunakan, dimodifikasi dan disebarkan secara bebas untuk tujuan bukan komersial (nonprofit), dengan syarat tidak menghapus atau merubah atribut penulis dan pernyataan copyright yang disertakan dalam setiap dokumen. Tidak diperbolehkan melakukan penulisan ulang, kecuali mendapatkan ijin terlebih dahulu dari IlmuKomputer.Com.


8. Memasukan suara.

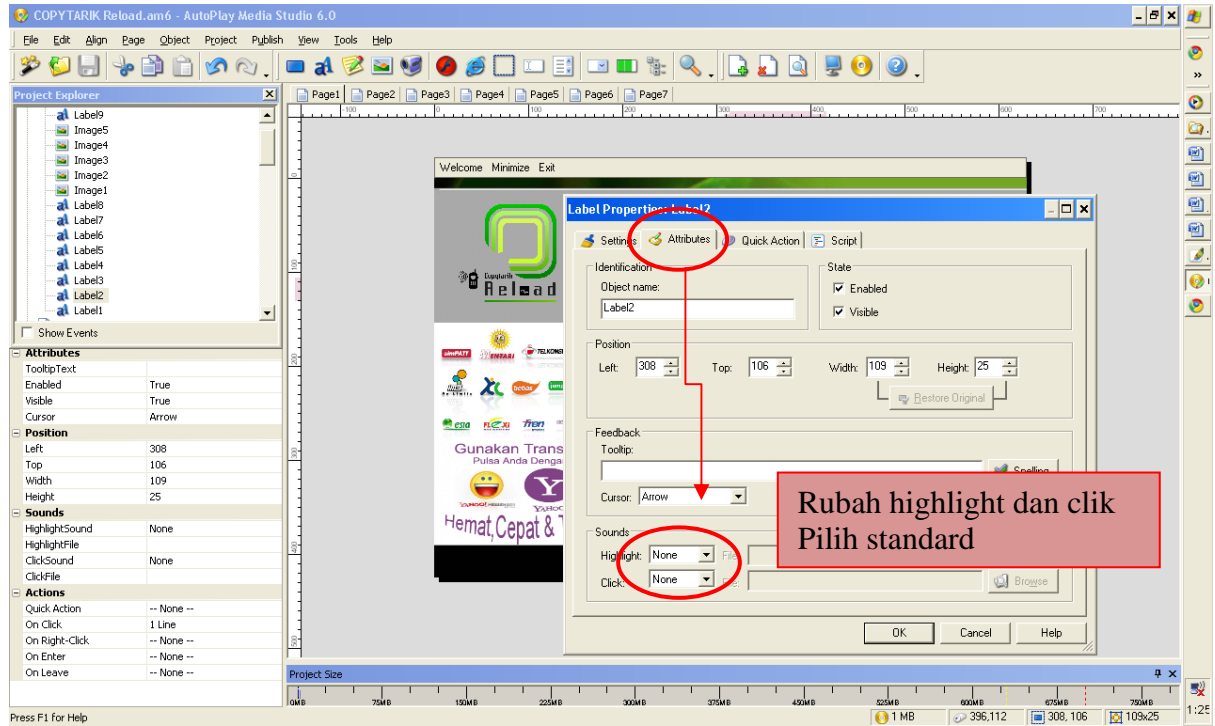
Ada dua suara yang kita pelajari.

Yang pertama adalah memberikan suara pada tombol menu.


Dan yang kedua adalah suara bagsound

a. Memberikan suara pada tombol menu

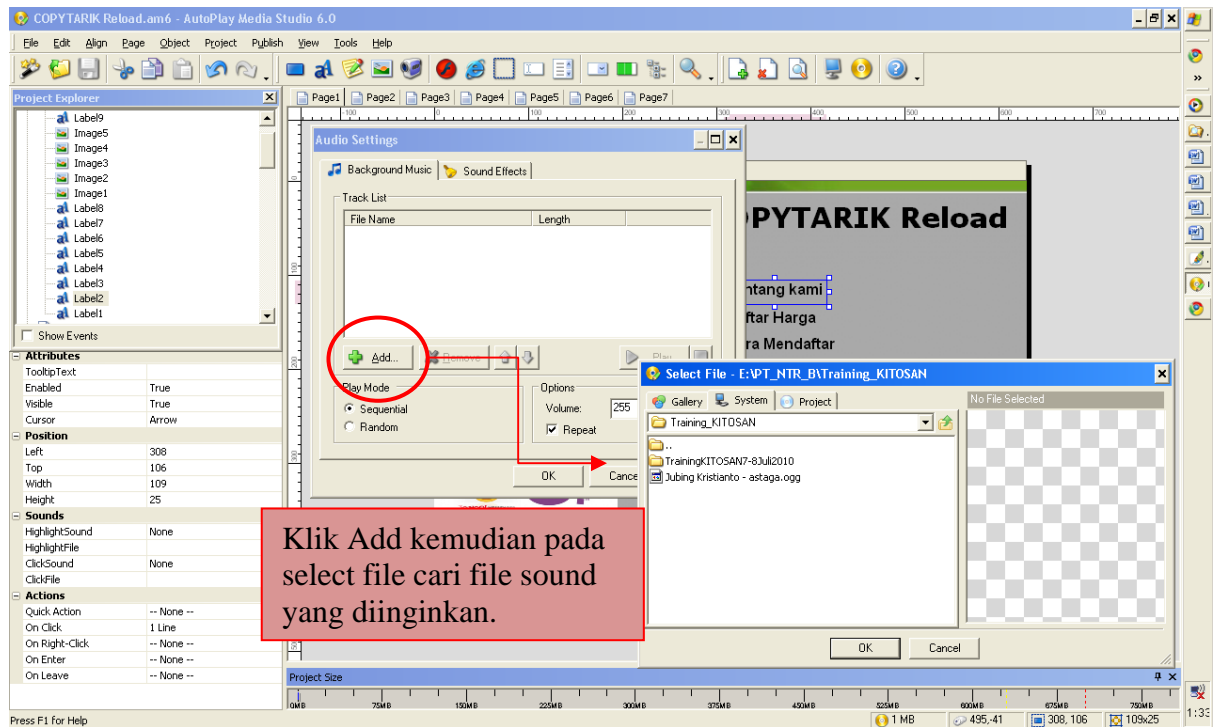




b. Memasukan sara bagssound



Caranya Klik kanan pada bagian luar halaman, kemudian pilih **Audio**.



Berikutnya adalah langkah ke **9. Memberi warna dasar layar.**

Biografi Penulis



Juhaeri adalah alumni *Universitas Islam Negeri Syarif Hidayatullah Jakarta*, jurusan Teknik Informatika, peminatan desain grafis, tahun 2008, dan melanjutkan S2 pada Universitas Pamulang, jurusan Magister Manajemen, peminatan Pemasaran, lulus 2012.

Hobinya adalah Desain grafis dan internet marketing. Penulis aktif, dalam pembuatan tutorial dan CD company profil perusahaan. Memiliki beberapa jualan online seperti: www.PagarKanopi.com, www.PlangNama.com, www.TamanKu.com, www.RangkaBaja.com, www.BikinGerobak.com, www.ModelGorden.com, dll.

Misinya adalah TURUT MENCERDASKAN BANGSA INDONESIA melalui teknologi multimedia yang menarik, berkualitas dan terjangkau. Optimalkan segala apa yang kita punya.


Kontak

Website : www.juhaerisusanto.com

Email : juhaerisusanto@gmail.com

FB : <http://facebook.com/juhaeri>

YM : juhaerisusanto@yahoo.com

 : @juhaerisusanto