

Install TeamViewer 8

Reza Lutfi Ananda

reza_lutfi19@yahoo.co.id

http://erela19.blogspot.com

Lisensi Dokumen:

Copyright © 2003-2007 IlmuKomputer.Com

Seluruh dokumen di IlmuKomputer.Com dapat digunakan, dimodifikasi dan disebarkan secara bebas untuk tujuan bukan komersial (nonprofit), dengan syarat tidak menghapus atau merubah atribut penulis dan pernyataan copyright yang disertakan dalam setiap dokumen. Tidak diperbolehkan melakukan penulisan ulang, kecuali mendapatkan ijin terlebih dahulu dari IlmuKomputer.Com.

TeamViewer merupakan software yang bisa digunakan untuk mengontrol komputer dari jarak jauh (Remote Dekstop). Software ini sebenarnya tidak hanya bisa mengontrol komputer saja, tetapi memiliki fitur-fitur lain yang cukup menarik.

Fitur- fiturnya adalah sebagai berikut:

1. Remote Support
2. File Transfer
3. VPN
4. Presentation

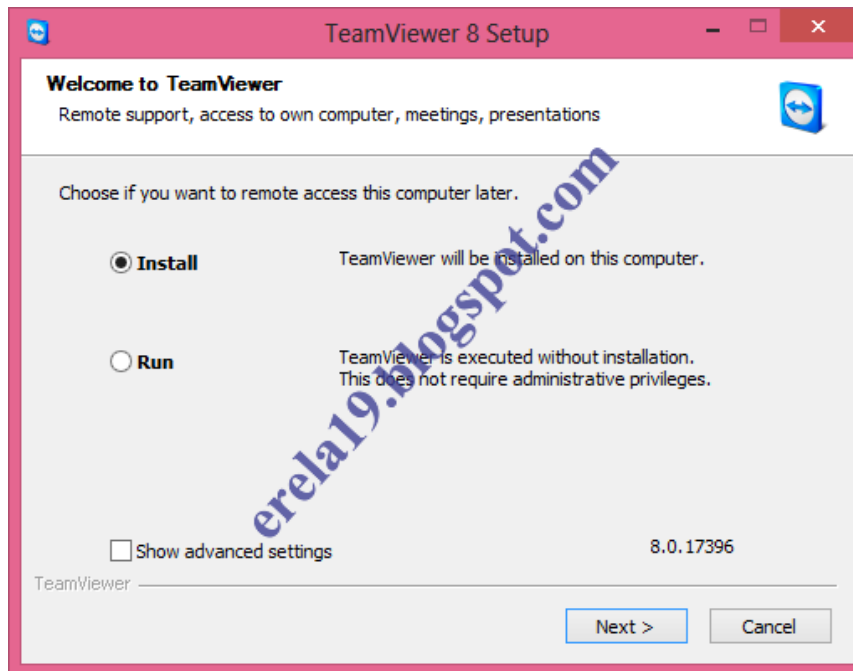
Untuk dapat menggunakan aplikasi TeamViewer ini harus:

1. Terkoneksi ke Internet.
2. Memasukkan ID dan Password computer yang akan kita remote.
3. Komputer yang akan diremote dan meremote harus terinstall aplikasi TeamViewer.

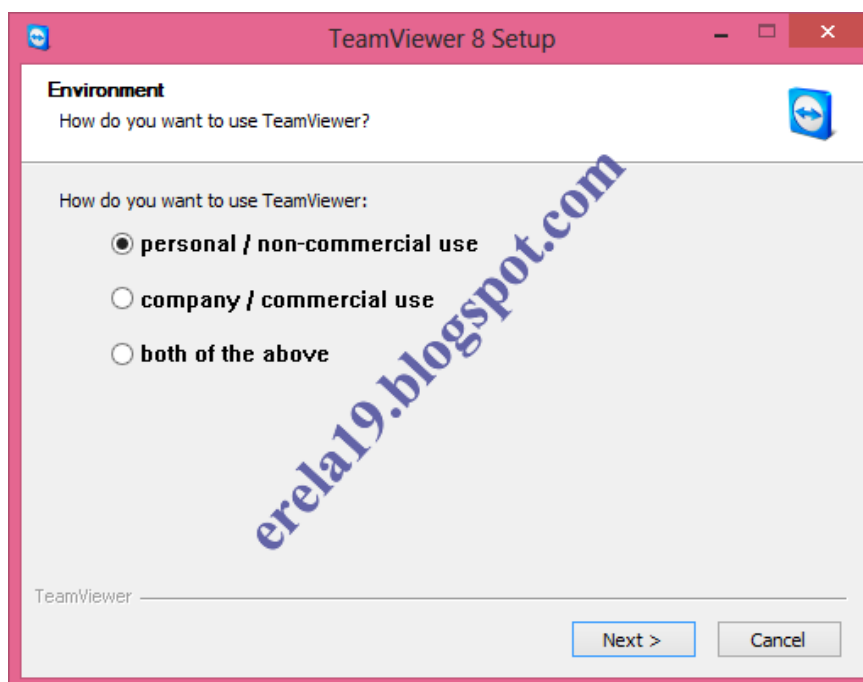
Berikut ini adalah langkah-langkah penginstalasiannya, yaitu:

1. Untuk yang belum punya softwarena (TeamViewer 8) bisa download di.
2. Buka file hasil downloadannya, kemudian klik 2 kali.

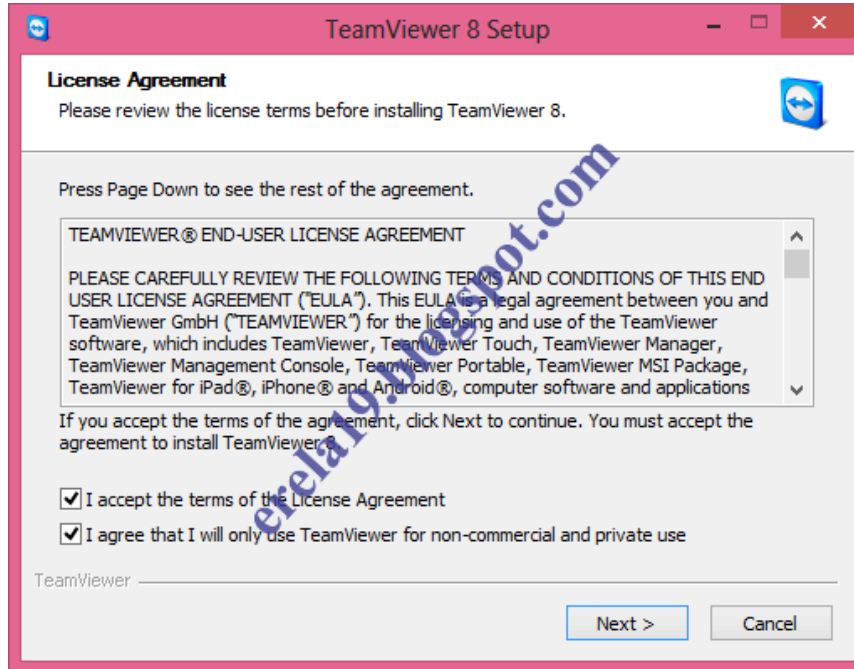
3. Pada tampilan *Welcome to TeamViewer* pilih yang **Install** karena kita akan menginstallnya di komputer.



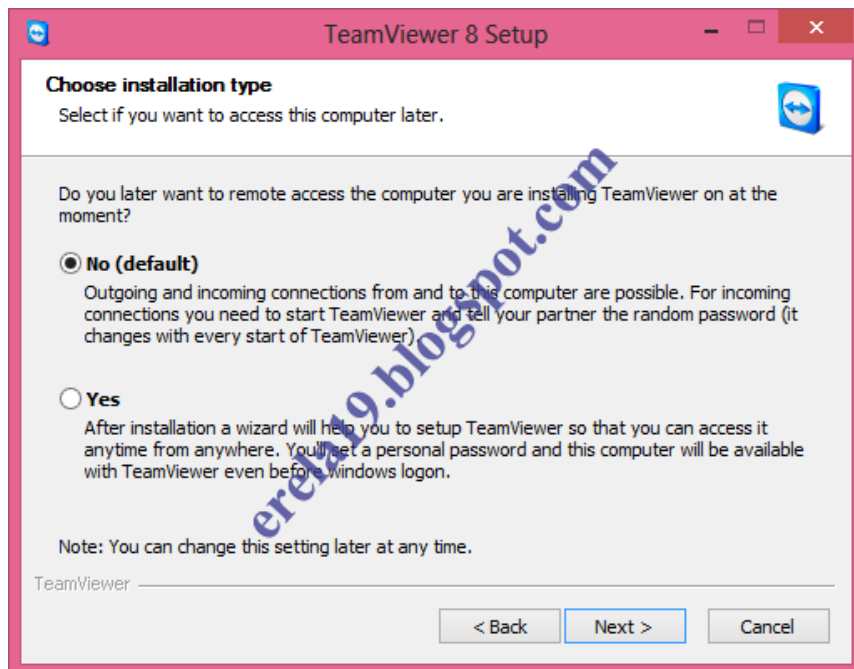
4. Pada tampilan *Environment* pilih yang **personal / non-commercial use** karena kita hanya menggunakan untuk pribadi. Pilihan ini sebenarnya menyesuaikan dengan kebutuhan anda.



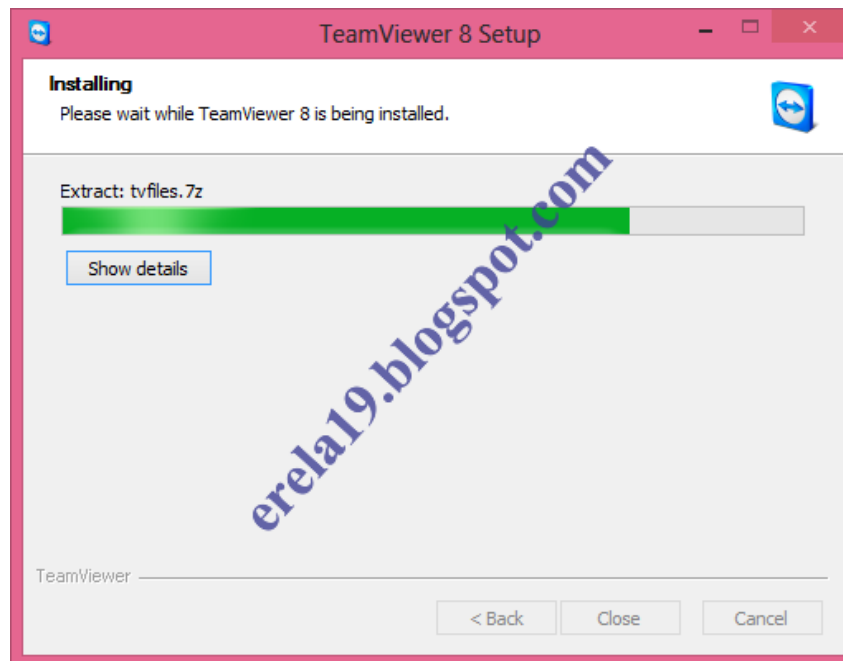
5. Pada pada *License Agreement* centang persetujuannya kemudian pilih next.



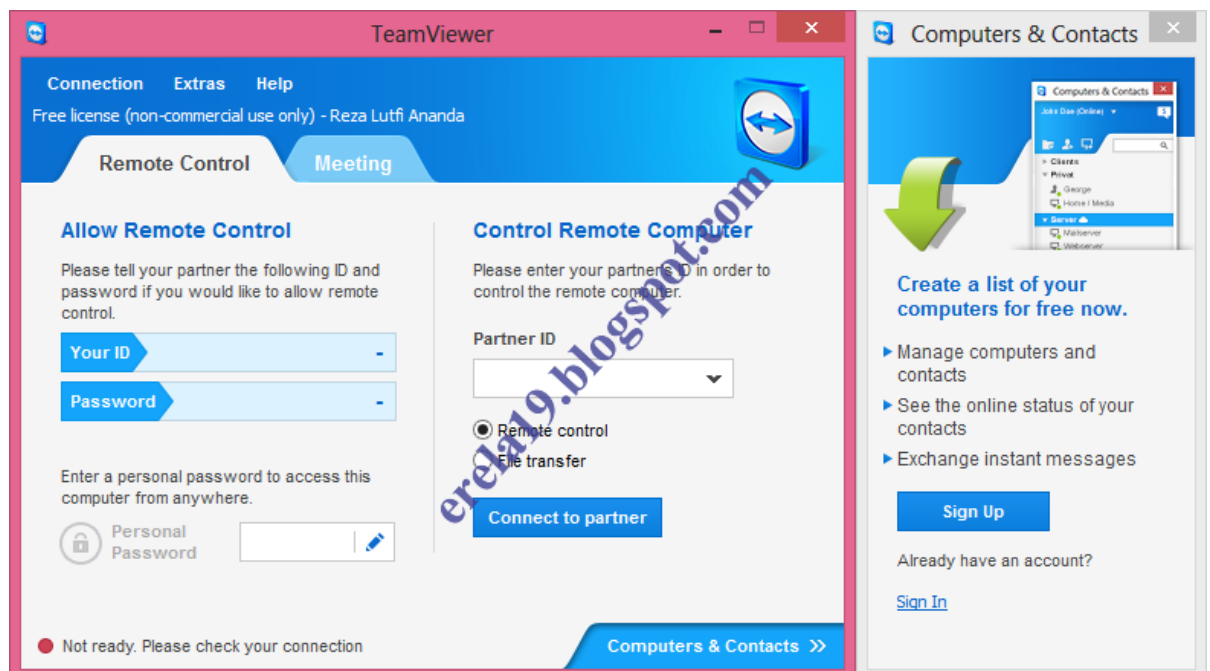
6. Pada tampilan *Choose Installation type* pilih saja yang **no (default)** karena nanti pun bisa diatur kembali.



7. Tunggu hingga proses instalasi selesai.



Inilah tampilan dari TeamViewer 8



Selamat mencoba.



Biografi Penulis

Reza Lutfi Ananda. Kelahiran 19 April 1994. Masih belajar di Politeknik Negeri Semarang, Program Studi Teknik Telekomunikasi. Dan sekarang masih mendalami tentang dunia telekomunikasi, komputer dan jaringan.