

Tentang RapidShare dan Cara Registrasinya

Septina Budi Kurniawati

septinabeqa@gmail.com

http://septinabeqa.blogspot.com

Lisensi Dokumen:

Copyright © 2003-2007 IlmuKomputer.Com

Seluruh dokumen di IlmuKomputer.Com dapat digunakan, dimodifikasi dan disebarkan secara bebas untuk tujuan bukan komersial (nonprofit), dengan syarat tidak menghapus atau merubah atribut penulis dan pernyataan copyright yang disertakan dalam setiap dokumen. Tidak diperbolehkan melakukan penulisan ulang, kecuali mendapatkan ijin terlebih dahulu dari IlmuKomputer.Com.

Rapidshare adalah salah satu situs penyimpanan file terbesar di internet, di rapidshare kita bisa menyimpan file dan kita juga bisa mendownload file atau program dengan dua cara, pertama menggunakan free user (koneksi terbatas, tidak bisa membuka multiple koneksi) dan kedua menggunakan Account Premium (file bisa dipecah-pecah menjadi banyak menggunakan program downloader seperti IDM atau downloader lainnya).



RapidShare adalah [situs one-click hosting Jerman](#) yang dioperasikan di [Swiss](#) dan didanai oleh pendapatan dari pengguna yang membayar. Rapidshare adalah salah satu situs berbagi berkas terbesar di dunia dengan jutaan berkas disimpan di dalam servernya. Menurut [Alexa](#), Rapidshare.com adalah situs yang berada di peringkat ke-12 yang paling banyak dikunjungi.

Kelemahan dari Rapidshare adalah

sebagai berikut :

1. Harus terkoneksi internet
2. Setiap kali mau download file dari rapidshare harus menunggu beberapa saat
3. Rapidshare gratis hanya dapat mendownload 1 file dalam 1 waktu

4. Rapidshare gratis tidak dapat mendownload menggunakan download manager
5. Jika ingin memiliki memori yang besar, disarankan untuk menggunakan rapidshare premium (berbayar)

Selain mempunyai kelemahan rapidshare juga memiliki **kelebihan** yaitu :

1. Dapat memasukkan playlist yang kita inginkan
2. Dapat diakses di mana pun
3. Dapat membuka file yang disimpan sehingga tidak membutuhkan flashdisk
4. Jika anda menggunakan rapidshare premium, kelemahan pada akun rapidshare gratis dapat ditanggulangi

Perbedaan Rapidshare dengan File Sharing Lainnya, yaitu :

- ✓ Rapidshare memiliki server luar yang susah terkoneksi cepat dengan koneksi Indonesia
- ✓ Rapidshare merupakan media penyimpanan via internet, namun pengguna free account sangat dibatasi
- ✓ Apabila dalam waktu 30 hari file tidak diotak-atik, otomatis file akan dihapus oleh server
- ✓ Rapidshare memiliki file untuk playlist
- ✓ Free account sewaktu-waktu dapat dihapus oleh server apabila account tidak dibentuk secara periodik

Setelah kita mengetahui pengertian, manfaat, kelemahan, kelebihan serta perbedaan Rapidshare dengan File Sharing Lainnya, maka sekarang kita perlu mengetahui cara registrasi, mengetahui halaman member dari Rapidshare. Berikut langkah-langkah untuk registrasinya :

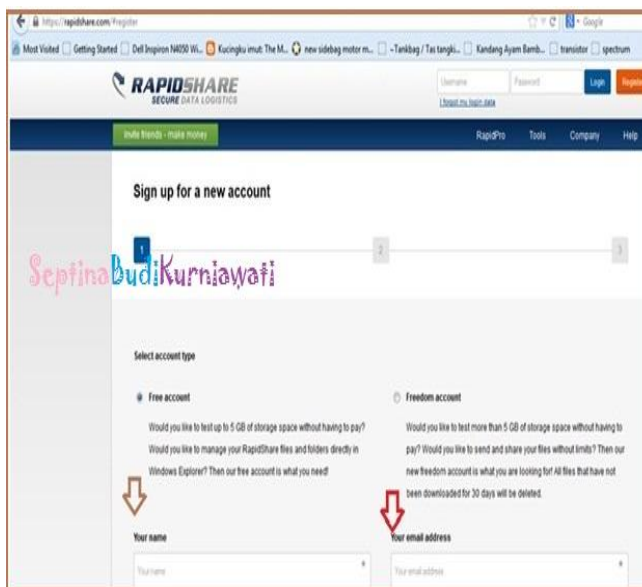
- 1) Buka <https://rapidshare.com> lalu klik **Register**



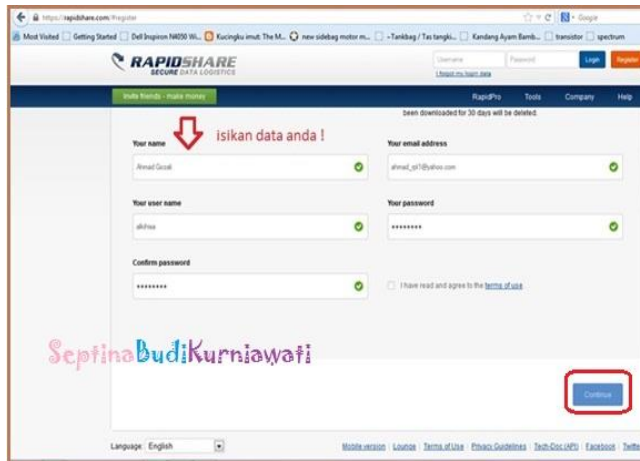
2) Kemudian klik pada **Register for free now**, untuk memulai registrasi



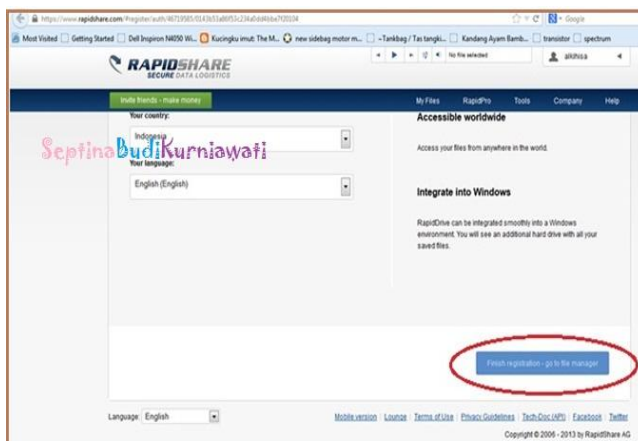
3) Kemudian masukkan data anda pada form yang tersedia dan beri tanda centang pada kotak **"I have read and agree"** lalu klik **Continue**.



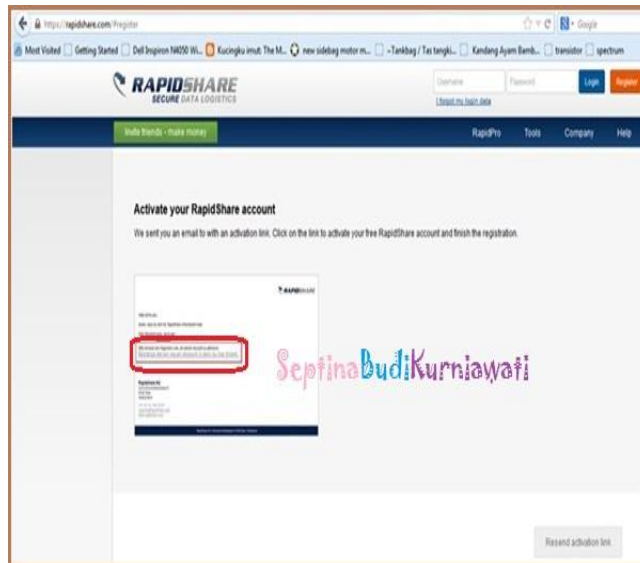
4) Masukkan data anda, setelah selesai maka pilih **Continue** untuk melanjutkan registrasi.



- 5) Langkah terakhir untuk registrasi masukkan negara anda kemudian pilih bahasa lalu pilih **Finish Registration – go to the manager** untuk mengakhiri registrasi



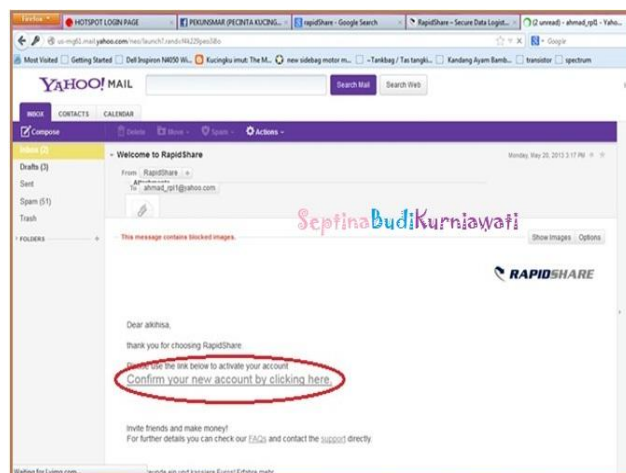
- 6) Maka akan muncul kotak dialog seperti berikut, maka anda diminta untuk **meverifikasi akun RapidShare di email** yang telah kamu masukkan sebelumnya



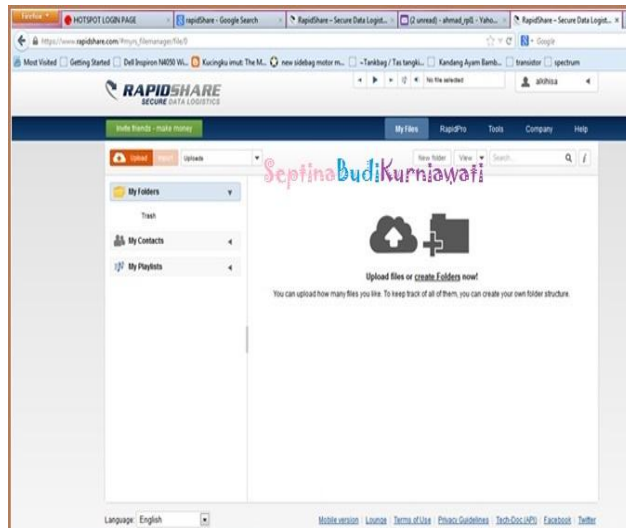
7) Selanjutnya buka akun email yang telah anda masukkan sebelumnya



8) Setelah masuk akun email anda maka buka pada inbox dan akan ada **link** dari RapidShared untuk konfirmasi akun baru anda. Lalu klik link tersebut



- 9) Setelah link di klik, maka akan membuka halaman baru yaitu **halaman member** pada RapidShared. **Selesai** 😊 maka akun rapidshare kamu sudah terbuat. Silahkan menikmati fitur-fitur RapidShare yaaa !



Selesai 😊 selamat mencoba !

Biografi Penulis



Septina Budi Kurniawati. Mahasiswi Politeknik Negeri Semarang, Jurusan Teknik Elektro, Program Studi Teknik Telekomunikasi. **Follow Me guys :**



<http://septinabeqa.blogspot.com/>



<https://www.facebook.com/septinabeelonly>



<https://twitter.com/#!/septinaabeeqa>