

Atur Kegiatan Anda dengan Google Kalender

Lisensi Dokumen:

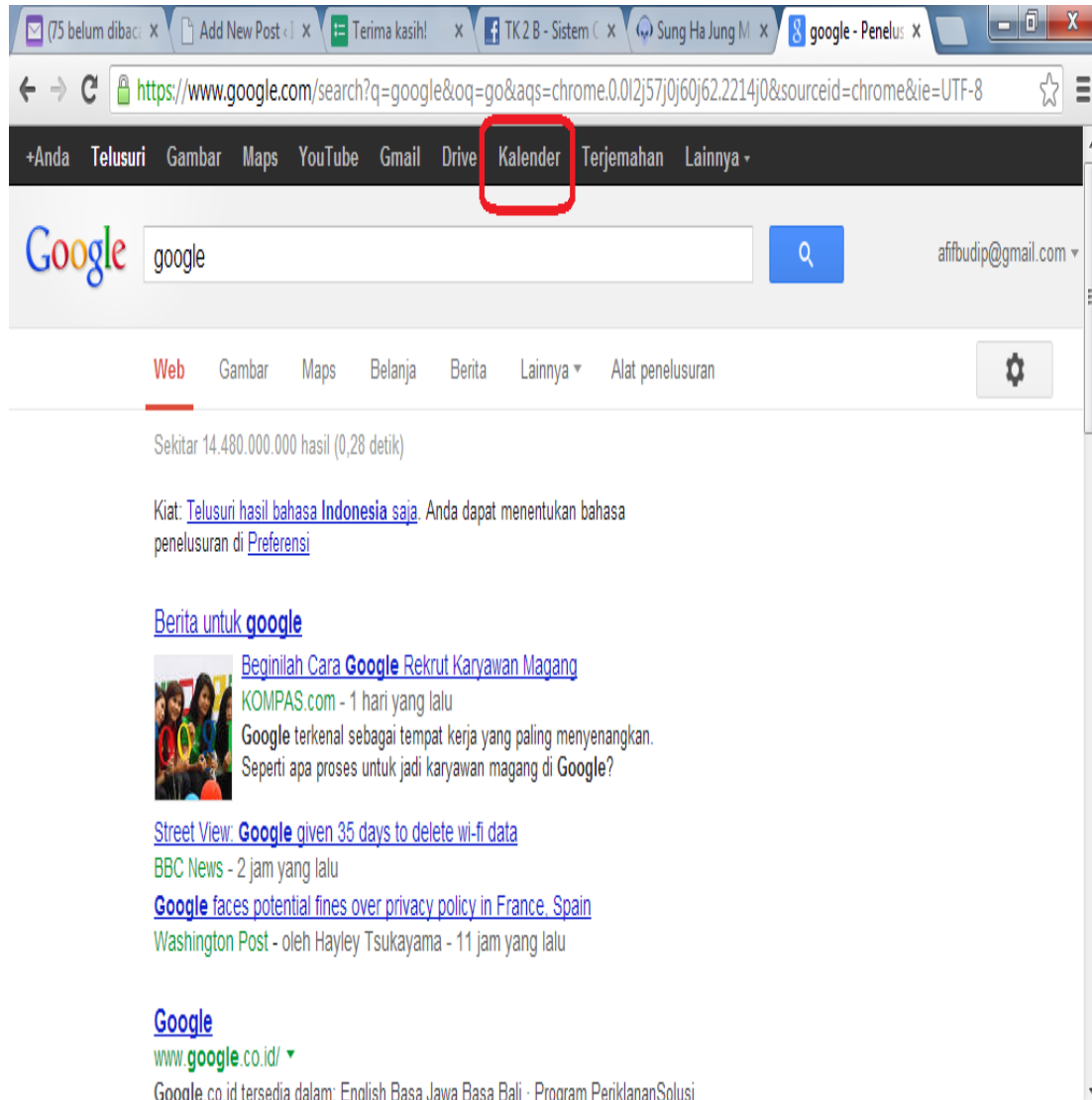
Copyright © 2003-2007 IlmuKomputer.Com

Seluruh dokumen di IlmuKomputer.Com dapat digunakan, dimodifikasi dan disebarkan secara bebas untuk tujuan bukan komersial (nonprofit), dengan syarat tidak menghapus atau merubah atribut penulis dan pernyataan copyright yang disertakan dalam setiap dokumen. Tidak diperbolehkan melakukan penulisan ulang, kecuali mendapatkan ijin terlebih dahulu dari IlmuKomputer.Com.

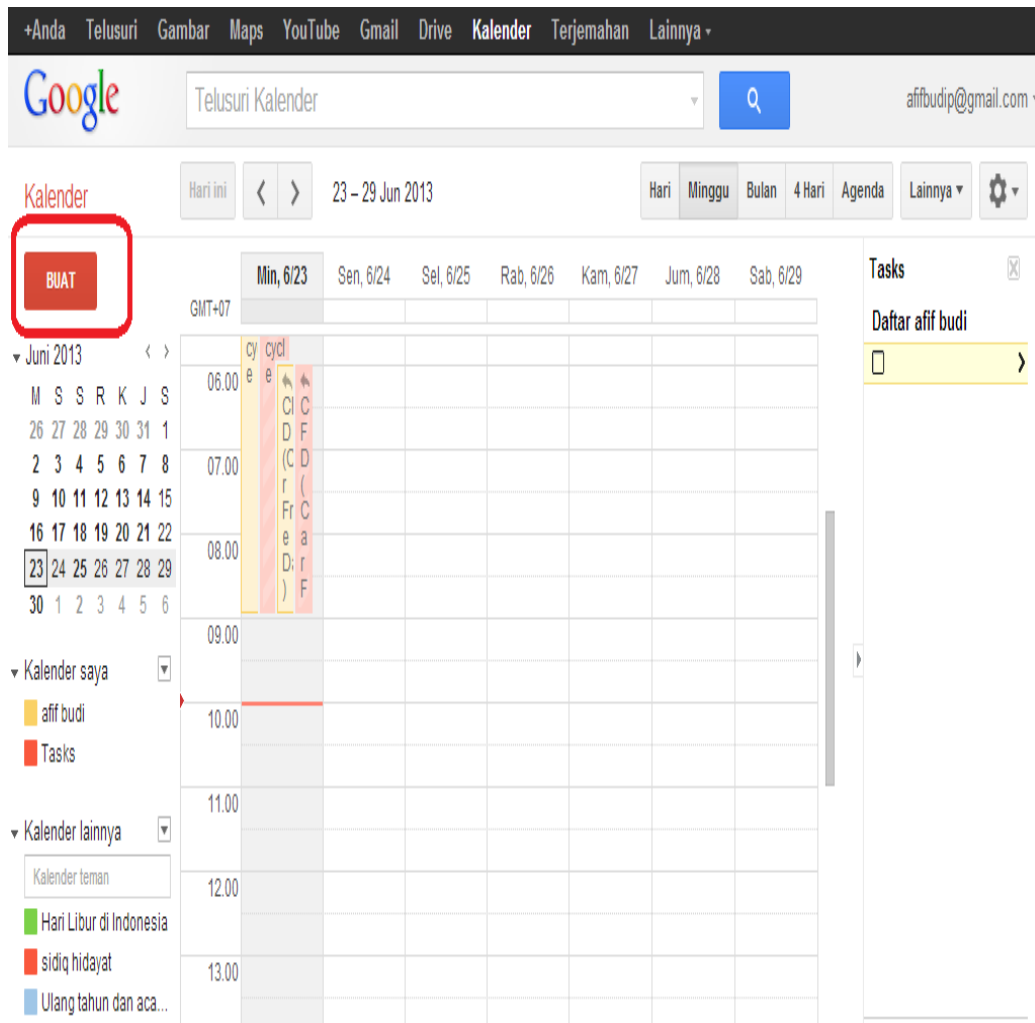
Di masa sekarang ini setiap orang pasti mempunyai beberapa kegiatan setiap hari, setiap minggu atau setiap tahun. Tentunya kadang daya ingat kita lupa akan jadwal atau janji yang kita buat pada hari-hari tertentu. Oleh karena itu pada mesin pencari Google, menyediakan aplikasi yang berfungsi sebagai pengingat dan pengatur jadwal yang dapat digunakan oleh siapa saja. Aplikasi itu bernama Google Calendar. Kali ini penulis akan membahas tentang aplikasi tersebut dengan contoh penerapan dalam kegiatan sehari-hari.

Berikut cara-cara menggunakan Google Calendar :

1. Masuk ke google.com, kemudian pada menu aplikasi google, pilih Kalender.



2. Kemudian akan muncul tampilan dibawah, untuk membuat acara atau kegiatan, pilih BUAT untuk memulainya.



3. Kali ini penulis akan membuat acara dengan judul 'temu kangen telkom', pada tanggal 10 Mei 2013, lokasi berada di Kedai Gula Jawa Jl.Singosari, karena penulis mempunyai akun bernama 'afif budi' maka pada kotak dialog kalender terdapat tulisan nama dari penulis. Agar pengguna lain dapat mengetahui dan mendapatkan undangan acara tersebut, pada kotak Tambahkan Tamu, diisi dengan alamat google mail pengguna lain.

temu kangen telkom

2013-05-10 11.00 hingga 12.00 2013-05-10 Zona waktu

Sepanjang hari Ulangi...

Detail acara

Di mana

Panggilan video [Add Google+ Hangout](#)

Kalender

Penjelasan
temu kangen ini bersifat umum dan peserta dibebankan biaya sebesar Rp.50.000

Tambahkan tamu

Tamu ditambahkan

Klik ikon di bawah untuk menandai sebagai opsional.

Tamu

Ya: 0, Mungkin: 0, Tidak: 0, Menunggu: 0, Opsional: 0

- afif budi x
- ajiahmad17@gmail.com* x
- anisjayanti1301@gmail.com* x

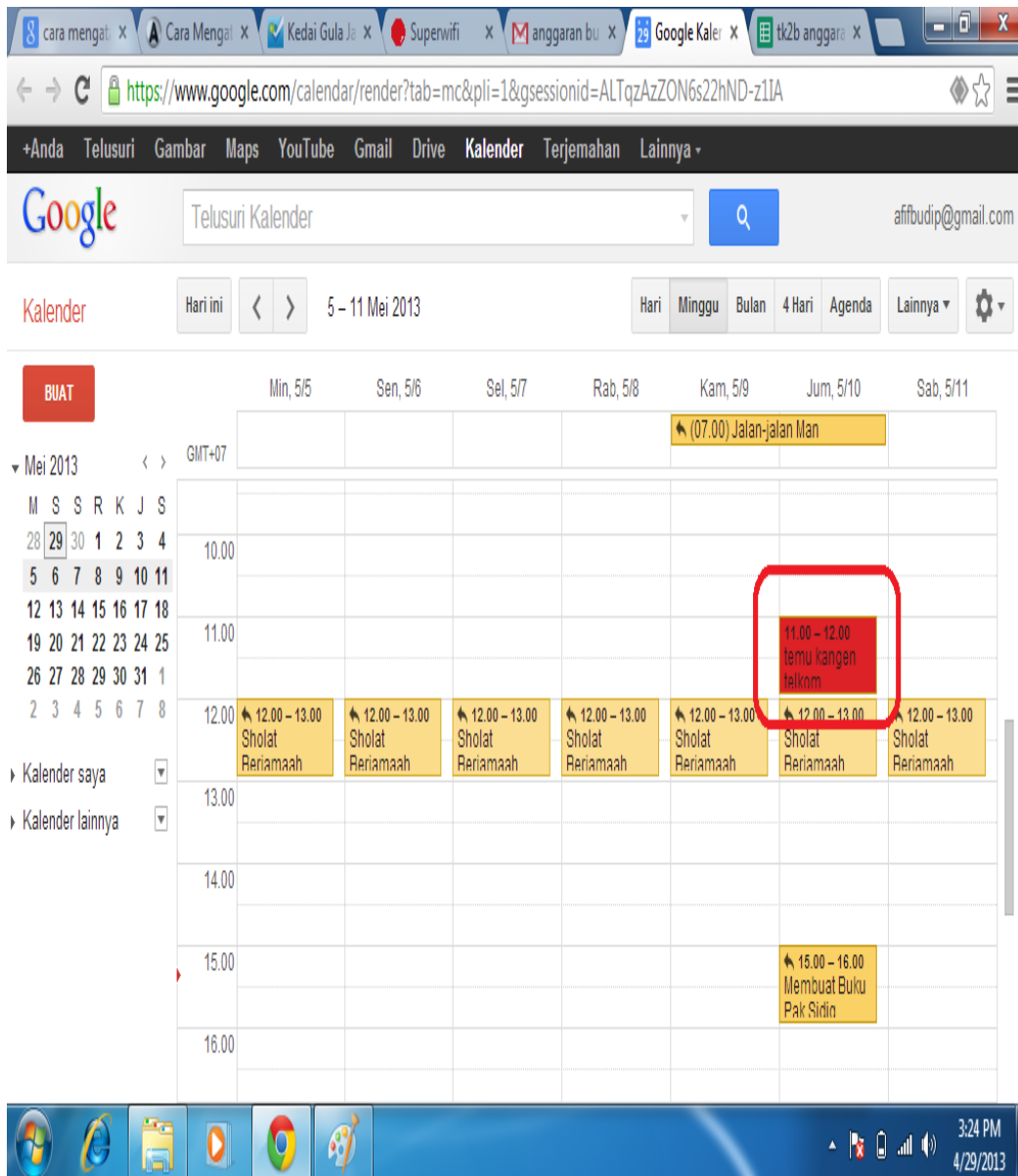
* Kalender tak dapat ditampilkan. [Mengapa?](#)

Warna acara

Pengingat

[Tambah pengingat](#)

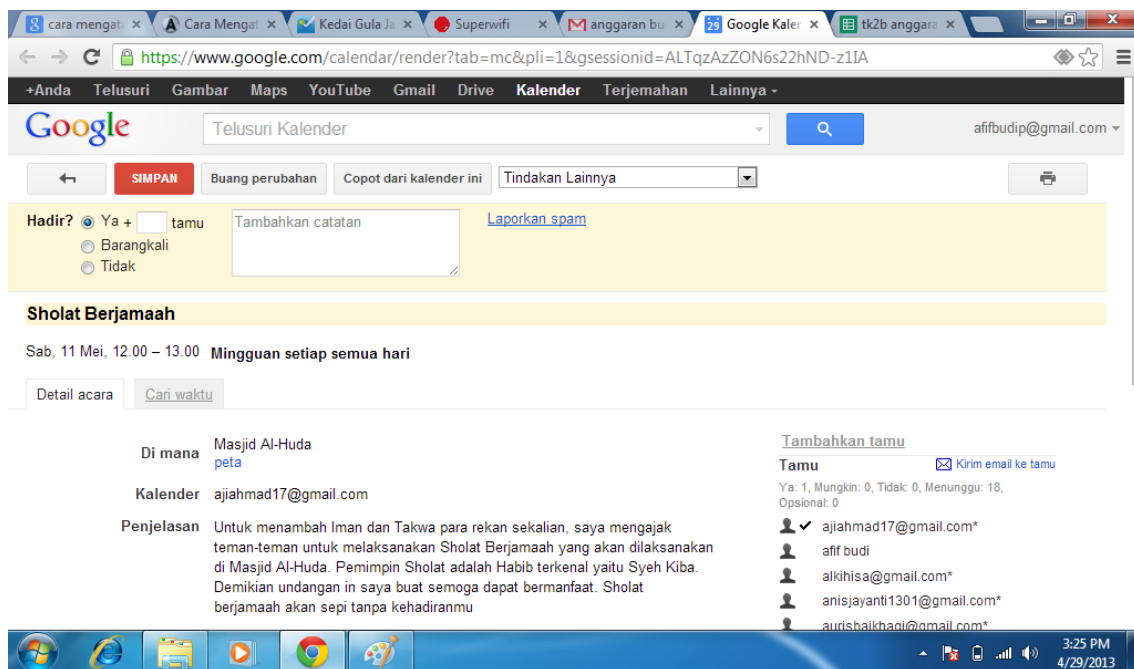
4. Pada tampilan ini, acara yang dibuat oleh penulis sudah terdaftar dan muncul di kalender penulis.



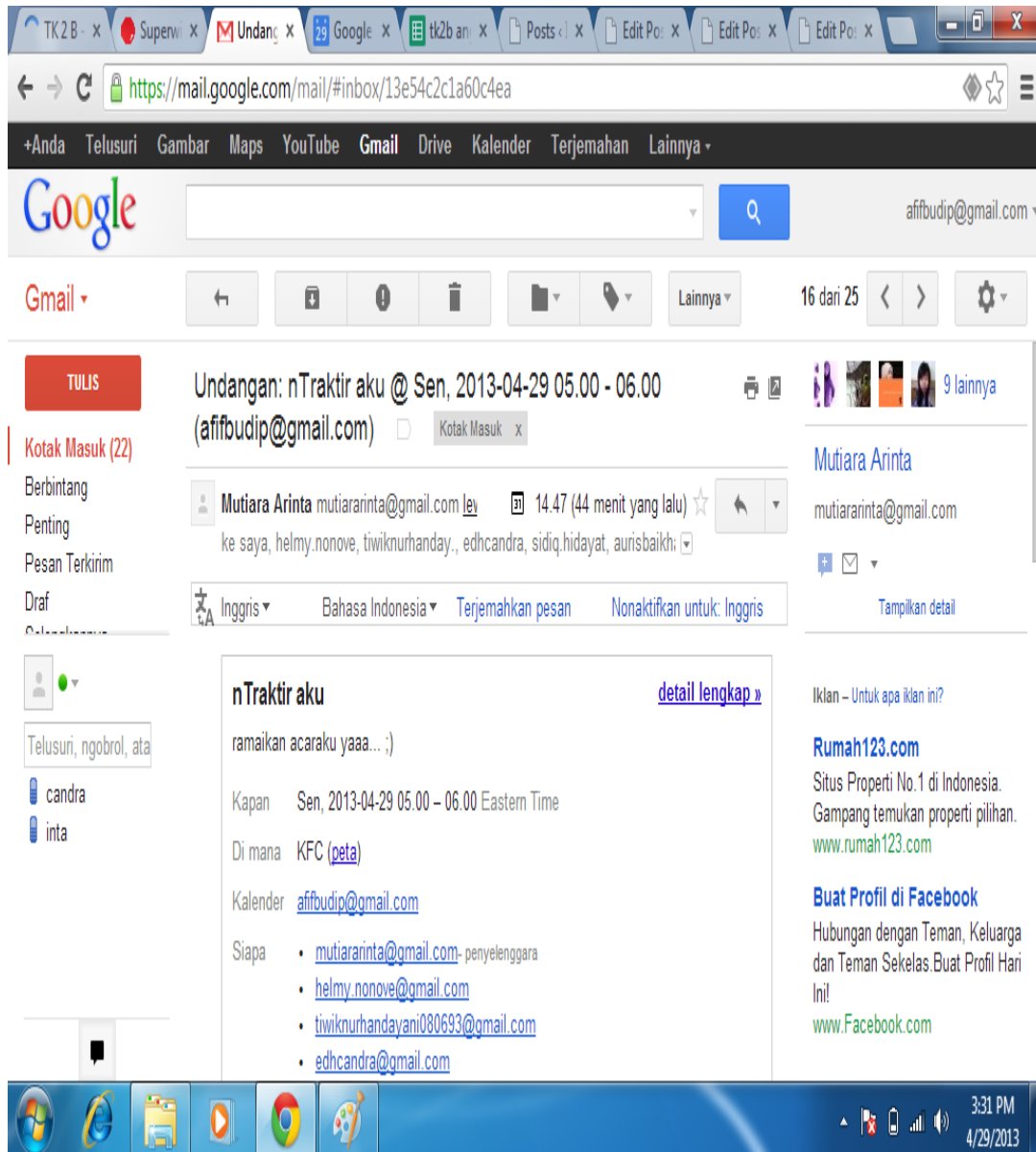
5. Pengguna lain juga dapat mengirimkan undangan kepada penulis dengan cara menambahkan alamat email penulis ke dalam undangan masing-masing sebagai tamu. Undangan tersebut dikirimkan melalui email, kemudian terdapat link yang memuat acara tersebut.

The screenshot shows a web browser window with several tabs: 'Google Kalender', 'Free FLV Player Download', 'aiahmad17@gmail.com', and another 'Google Kalender'. The address bar shows the URL 'https://mail.google.com/mail/#inbox/13e551fb51a9ea57'. The Gmail interface includes a search bar, navigation links for 'Anda', 'Telusuri', 'Gambar', 'Maps', 'YouTube', 'Gmail', 'Drive', 'Kalender', 'Terjemahan', and 'Lainnya'. A notification banner at the top reads: 'Klik di sini untuk mengaktifkan pemberitahuan desktop untuk Gmail. Pelajari selengkapnya Sembunyikan'. The email list shows an email from 'aiahmad17@gmail.com' with the subject 'aiahmad17@gmail.com ingin melihat kalender Anda' received on '29 Apr'. The email content states: 'Saya memanfaatkan layanan Google Kalender untuk mengatur jadwal, menelusuri acara menarik, dan berbagi jadwal dengan teman maupun keluarga. Saya harap Anda berkenan membagi-pakaikan kalender Anda agar kita dapat lebih mudah mengatur jadwal bersama. aiahmad17@gmail.com ingin melihat kalender Anda. Untuk menerima permintaan ini, silakan kunjungi: <http://www.google.com/calendar/render?share=aiahmad17%40gmail.com&ctok=YWZpZmJlZGhwQGdtYWIsLmNvbQ> Terima kasih, - Tim Google Kalender'. The URL is circled in red, and a red label 'link kalender' points to it. Below the email is a text box with the prompt 'Klik di sini untuk Balas atau Teruskan'. On the right side, there is a profile for 'Aji Ahmad' and an advertisement for 'Godaddy.com' offering '\$2.95 Domains at Go Daddy'.

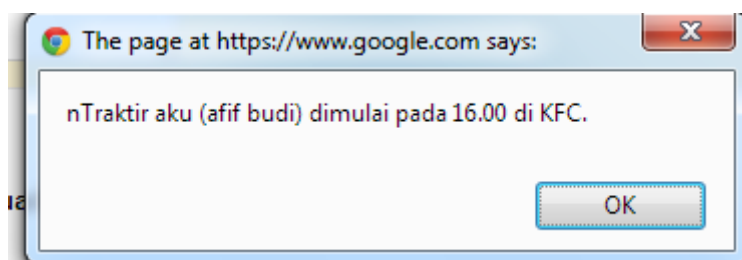
6. Tampilan ini merupakan tampilan undangan dari aku ajiahmad17@gmail.com kepada penulis dengan akun afifbudip@gmail.com. Pada pilihan kehadiran, terdapat pilihan ya, barangkali, dan tidak. Kali ini penulis memilih Hadir dan kemudian simpan.



7. Undangan dari akun Mutiararinta@gmail.com kepada akun afifbudip@gmail.com berupa undangan 'nTraktir aku'.



8. Contoh pengingat undangan dari akun google calendar pengguna lain kepada akun penulis.



9. Dengan menggunakan google kalender, kita juga bisa melihat rincian kalender pengguna lain. Contohnya rincian kegiatan pada kalender akun sidiq.hidayat@gmail.com.

The screenshot displays a Google Calendar interface for the month of May 2013. The calendar is viewed in a grid format with columns for days of the week (Min, Sen, Sel, Rab, Kam, Jum, Sab). The current date is May 29, 2013. The calendar shows various events such as 'Kontes Robot Reg. 3', '07.00 JRK3A-Monito', '14.00 TK2B PrSisOp', '10.30 JRK2A-OS Jar', '10.00 10.00 Kutab Al', '12.00 Sholat Berje', '07.30 TK1C-Protokol', and '12.00 Acara Makal'. The interface includes a search bar, navigation buttons, and a taskbar at the bottom showing the system time as 4:39 PM on 4/29/2013.

Min	Sen	Sel	Rab	Kam	Jum	Sab
28	29	30	1 Mei	2	3	4
	07.00 JRK3A-Monito 14.00 TK2B PrSisOp masih ada 3 acara	07.00 TK2A PrSisOp 10.30 JRK2A-OS Jar masih ada 2 acara	07.00 JRK3A-Monito 10.00 10.00 Kutab Al masih ada 4 acara	Kontes Robot Reg. 3 12.00 Sholat Berje masih ada 3 acara	07.30 TK1C-Protokol masih ada 2 acara	12.00 Acara Makal masih ada 9 acara
5	6	7	8	9	10	11
	Kontes Robot Reg. 06.00 CFD (Car Fi masih ada 3 acara	07.00 JRK3A-Monito 12.00 Sholat Berje masih ada 2 acara	07.00 TK2A PrSisOp 10.30 JRK2A-OS Jar masih ada 3 acara	07.00 JRK3A-Monito 12.00 Sholat Berje 12.00 Sholat Berje masih ada 4 acara	(07.00) Jalan-jalan Man (07.00) Jalan-jalan Man masih ada 6 acara	12.00 Sholat Berje 12.00 Sholat Berje
12	13	14	15	16	17	18
06.00 CFD (Car Fi masih ada 4 acara	07.00 JRK3A-Monito 12.00 Sholat Berje masih ada 2 acara	07.00 TK2A PrSisOp 10.30 JRK2A-OS Jar masih ada 3 acara	07.00 JRK3A-Monito 12.00 Sholat Berje 12.00 Sholat Berje masih ada 2 acara	12.00 Sholat Berje 12.00 Sholat Berje masih ada 2 acara	07.30 TK1C-Protokol 12.00 Sholat Berje 12.00 Sholat Berje	12.00 Sholat Berje 12.00 Sholat Berje
19	20	21	22	23	24	25
06.00 CFD (Car Fi masih ada 2 acara	06.00 CFD (Car Fi masih ada 4 acara	07.00 TK2A PrSisOp 10.30 JRK2A-OS Jar masih ada 3 acara	07.00 JRK3A-Monito 12.00 Sholat Berje 12.00 Sholat Berje masih ada 2 acara	12.00 Sholat Berje 12.00 Sholat Berje masih ada 2 acara	07.30 TK1C-Protokol 12.00 Sholat Berje 12.00 Sholat Berje	12.00 Sholat Berje 12.00 Sholat Berje
26	27	28	29	30	31	1 Jun
06.00 CFD (Car Fi masih ada 2 acara	07.00 JRK3A-Monito 12.00 Sholat Berje masih ada 2 acara	07.00 TK2A PrSisOp 10.30 JRK2A-OS Jar masih ada 3 acara	07.00 JRK3A-Monito 12.00 Sholat Berje 12.00 Sholat Berje masih ada 2 acara	12.00 Sholat Berje 12.00 Sholat Berje masih ada 2 acara	07.30 TK1C-Protokol 12.00 Sholat Berje 12.00 Sholat Berje	12.00 Sholat Berje 12.00 Sholat Berje

Kesimpulan :

Banyak kegunaan yang kita dapatkan dengan menggunakan aplikasi ini. Google kalender dapat digunakan sebagai alarm atau buku catatan kegiatan yang bersifat online. berbagai acara dapat kita buat dan menambahkan seseorang untuk hadir di acara kita tanpa harus membuat undangan secara tertulis.

Biografi Penulis



Afif Budi Putratama.

Lulusan SMA Negeri 1 Pabelan, Kabupaten Semarang. Sekarang sedang mengenyam pendidikan Diploma 3 di Politeknik Negeri Semarang , Jurusan Teknik Telekomunikasi. Untuk artikel lain dapat dilihat pada blog saya *budiafif.blogspot.com*. i love soccer !