Pemesanan Tiket Pertandingan PSIS dengan Google Form

Lisensi Dokumen:
Copyright © 2003-2007 IlmuKomputer.Com
Seluruh dokumen di IlmuKomputer.Com dapat digunakan, dimodifikasi dan disebarkan secara bebas untuk tujuan bukan komersial (nonprofit), dengan syarat tidak menghapus atau merubah atribut penulis dan pernyataan copyright yang disertakan dalam setiap dokumen. Tidak diperbolehkan melakukan penulisan ulang, kecuali mendapatkan ijin terlebih dahulu dari IlmuKomputer.Com.

Dalam era globalisasi ini, untuk menunjang kemudahan dalam kegiatan sehari-hari sangat dibutuhkan aplikasi yang dapat memberikan kemudahan untuk kita dalam melakukan aktivitas. Tentunya hal-hal yang dapat menyingkat waktu dan tidak perlu mengeluarkan tenaga yang lebih besar. Berbagai macam aplikasi telah ditawarkan oleh pengembang mulai dari yang gratis atau tidak membutuhkan biaya sampai yang membutuhkan biaya karena dibuat khusus atas permintaan konsumen.

Kali ini penulis akan membahas dan menunjukkan betapa mudahnya menggunakan salah satu aplikasi yang disediakan oleh Google yaitu Google Form. Form ini digunakan untuk pemesanan tiket pertandingan tim sepak bola kebanggaan kota Semarang yaitu PSIS Semarang. Form ini membantu memudahkan pecinta bola Semarang yang enggan repot-repot mengantre saat pertandingan PSIS Semarang digelar. Namun ini hanya contoh dari penggunaan aplikasi google form.

Berikut cara-cara menggunakan Google Form :

1. Buka Google drive anda, pastikan anda punya akun google. Pilih Buat, kemudian muncul pilihan form. Pada judul form, berbeda dengan judul yang ada didalam form, penulis member judul 'Formulir Pemesanan Tiket'

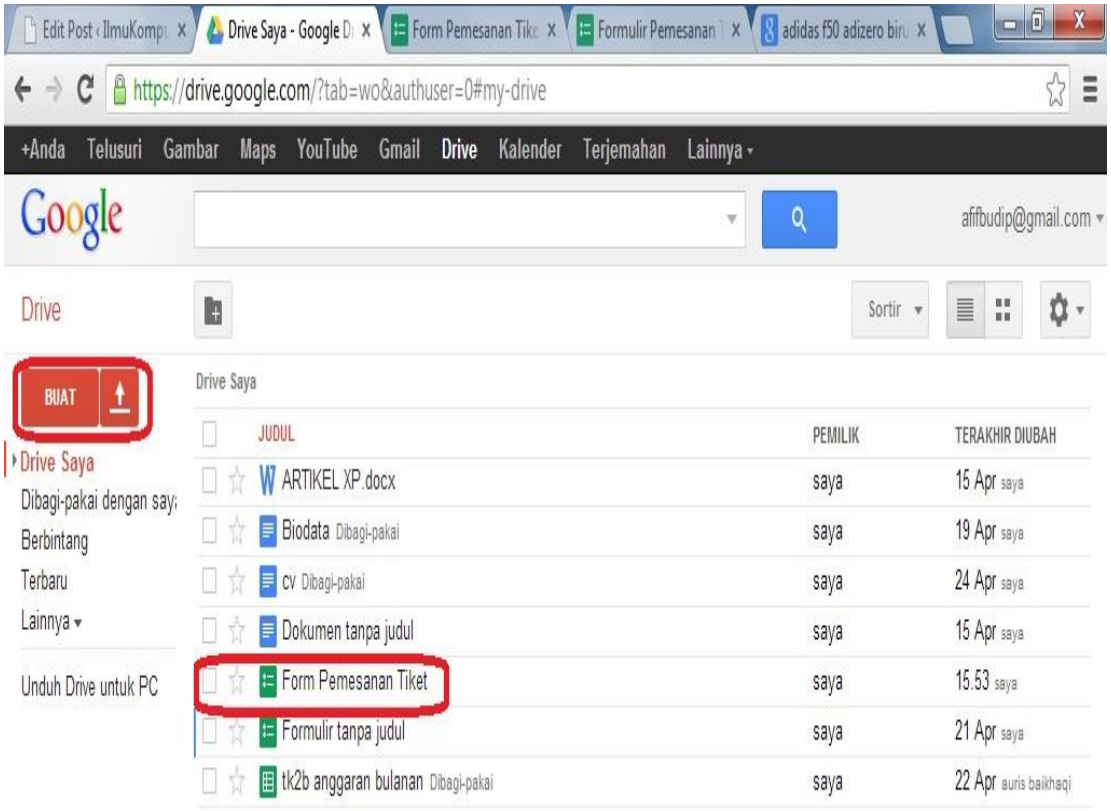

Copyright © 2003-2007 IlmuKomputer.Com

2. Kemudian akan muncul tampilan seperti dibawah, lembar kerja berbentuk form.

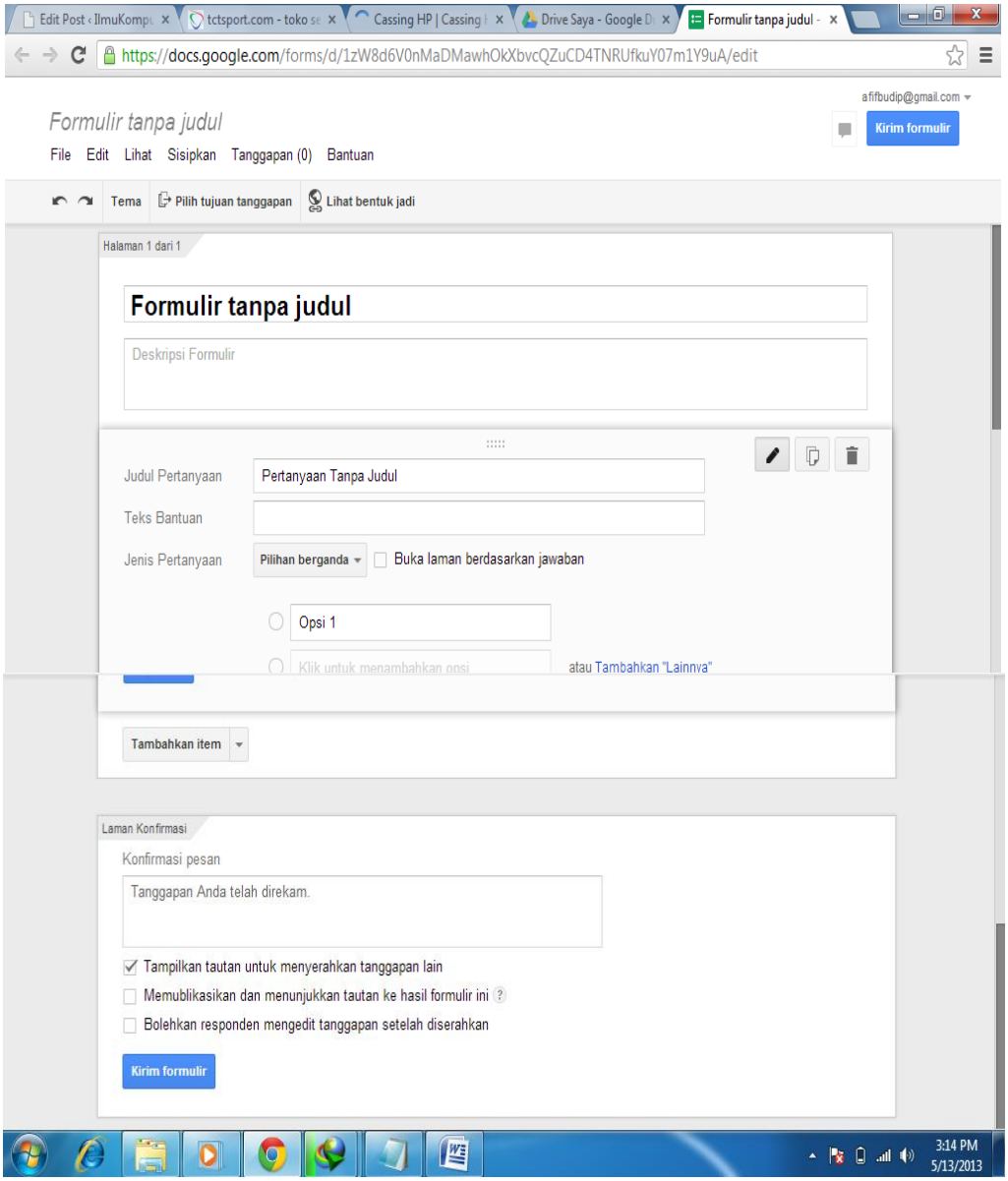

3. Kemudian pada Judul dan Keterangan pada form yang telah disesdiakan, isi sesuai dengan kebutuhan anda. Judul dalam Form diisi dengan 'Formulir Pemesanan TIket Pertandingan PSIS 2013', pada keterangan, diisi penjelasan dari form tersebut. Pada judul pertanyaan, isi dengan 'Nama Pemesan', pada teks bantuan, isikan keterangan pertanyaan seperti 'isikan nama lengkap anda'. Pada jenis pertanyaan, terdapat berbagai pilihan jenis pertanyaan, kali ini penulis memilih jenis Teks karena akan diisi dengan tulisan. Kemudian pilih Selesai. Jika ingin menambahkan pilihan pertanyaan, pilih Tambahkan Item. Kemudian

Copyright © 2003-2007 IlmuKomputer.Com

kirim formulir jika sudah selesai.

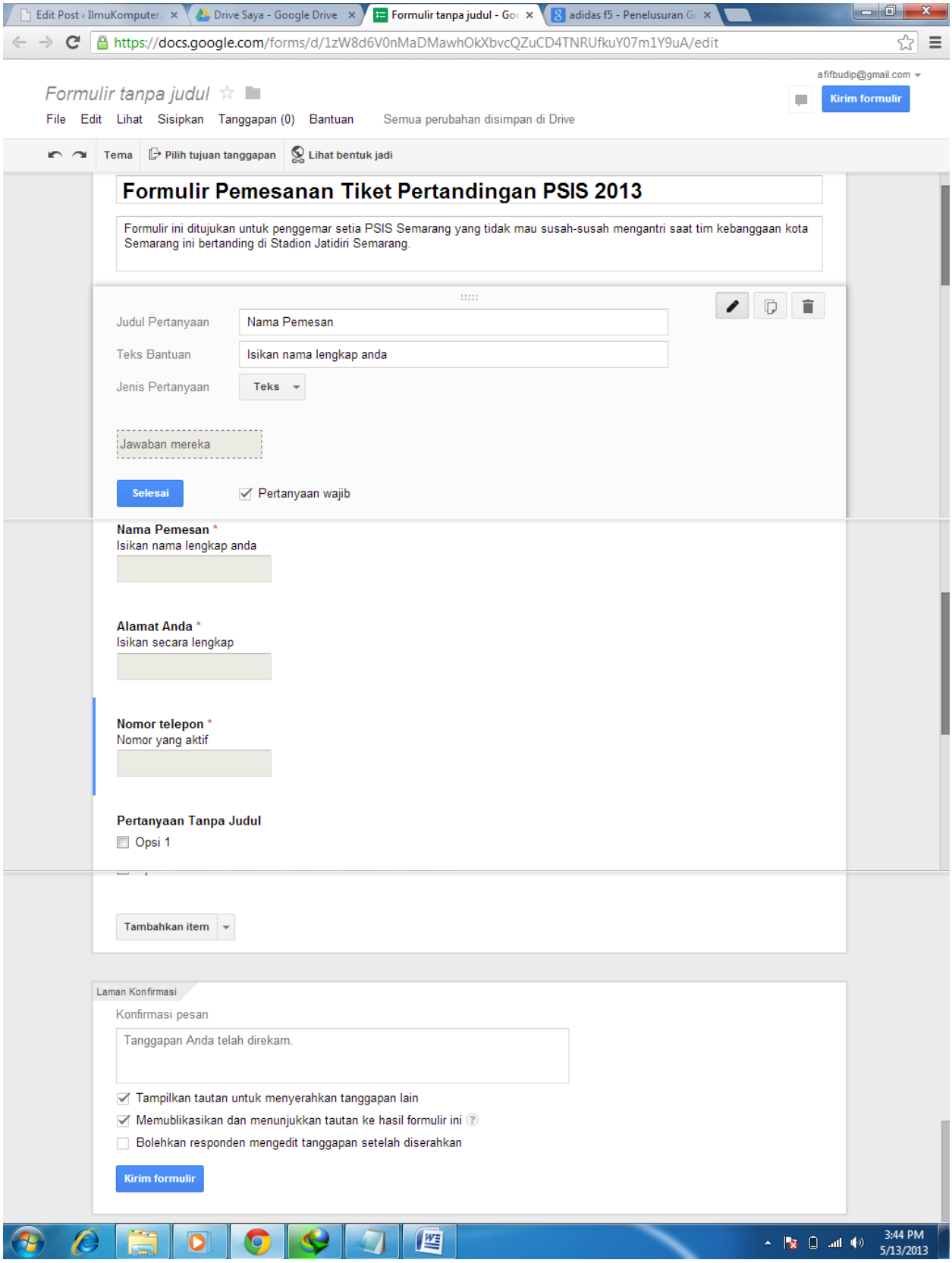

4. Setelah pilih Kirim Formulir, maka akan terdapat tampilan seperti dibawah, tampilan ini menyediakan pilihan untuk berbagi formulir. Kali ini penulis akan membagikan form ini yang dikirim melalui akun Google Mail pada beberapa akun seperti 'aurisbaikhaqih@gmail.com'.

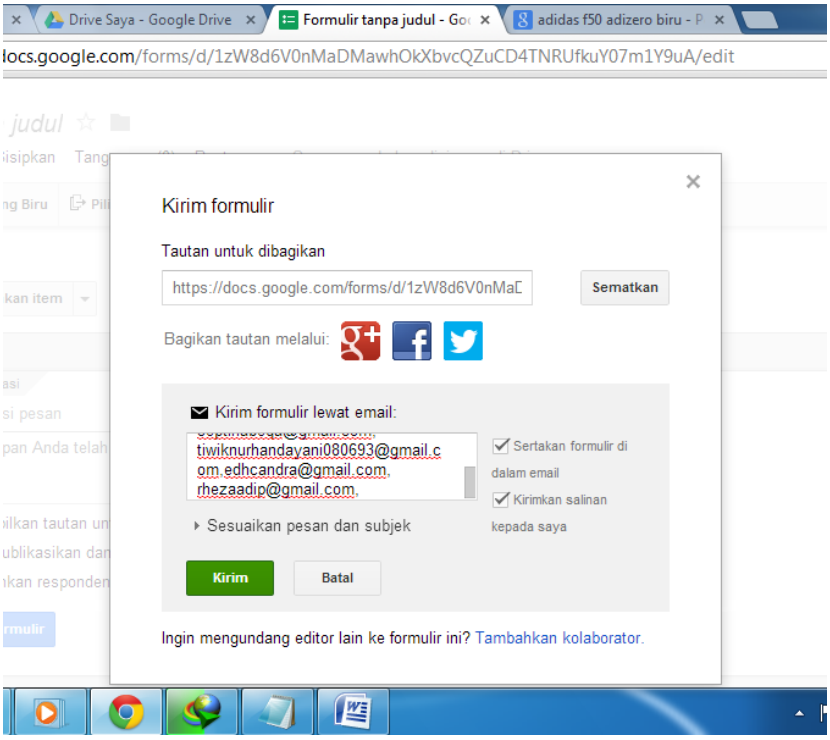

5. Setelah itu, pada daftar pekerjaan anda di Google Drive, buka pada Formulir Pemesanan Tiket, akan muncul bentuk jadi dari formulir tersebut.

6. Kemudian pada akun google mail ‘aurisbaikhaqih@gmail.com’ terdapat email masuk dari ‘afifbudip@gmail.com’ yang berisi form tadi.

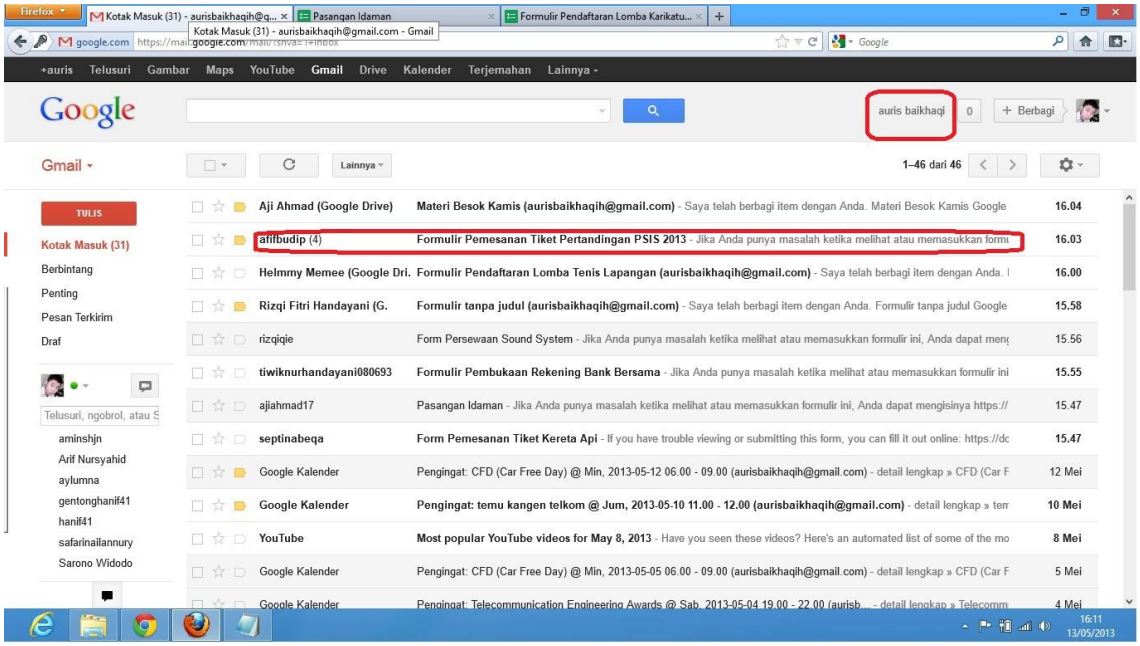

7. Kemudian akan muncul link form formulir pemesanan tiket tersebut.

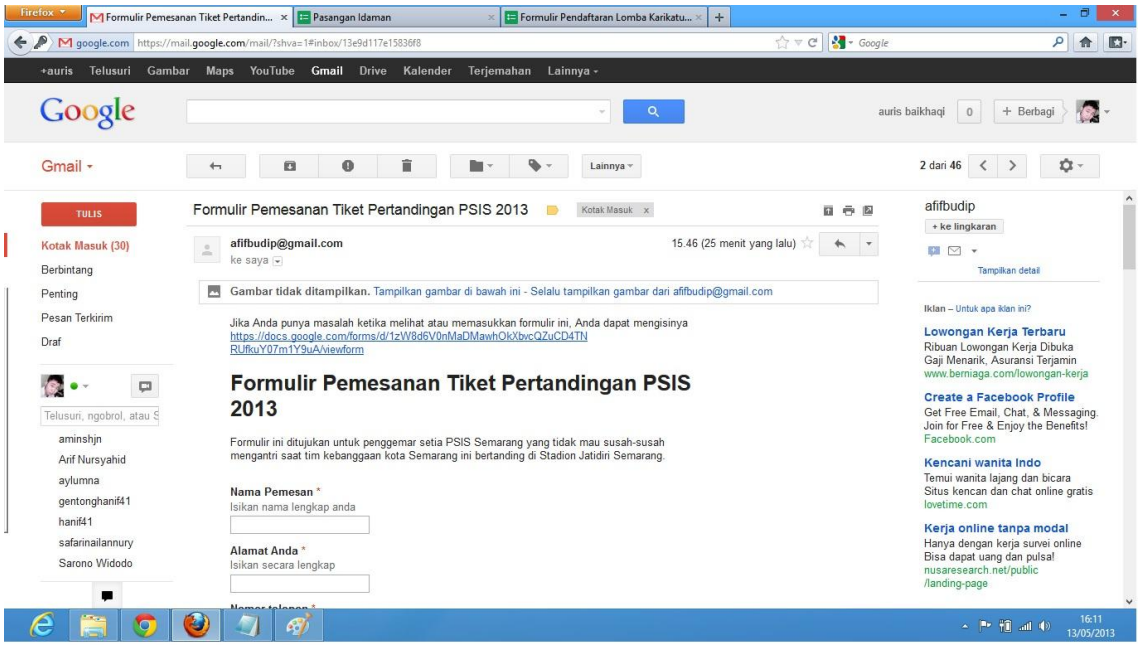

8. Lalu pemilik akun aurisbaikhaqih@gmail.com akan mengisi data yang digunakan untuk memesan tiket pertandingan PSIS 2013.

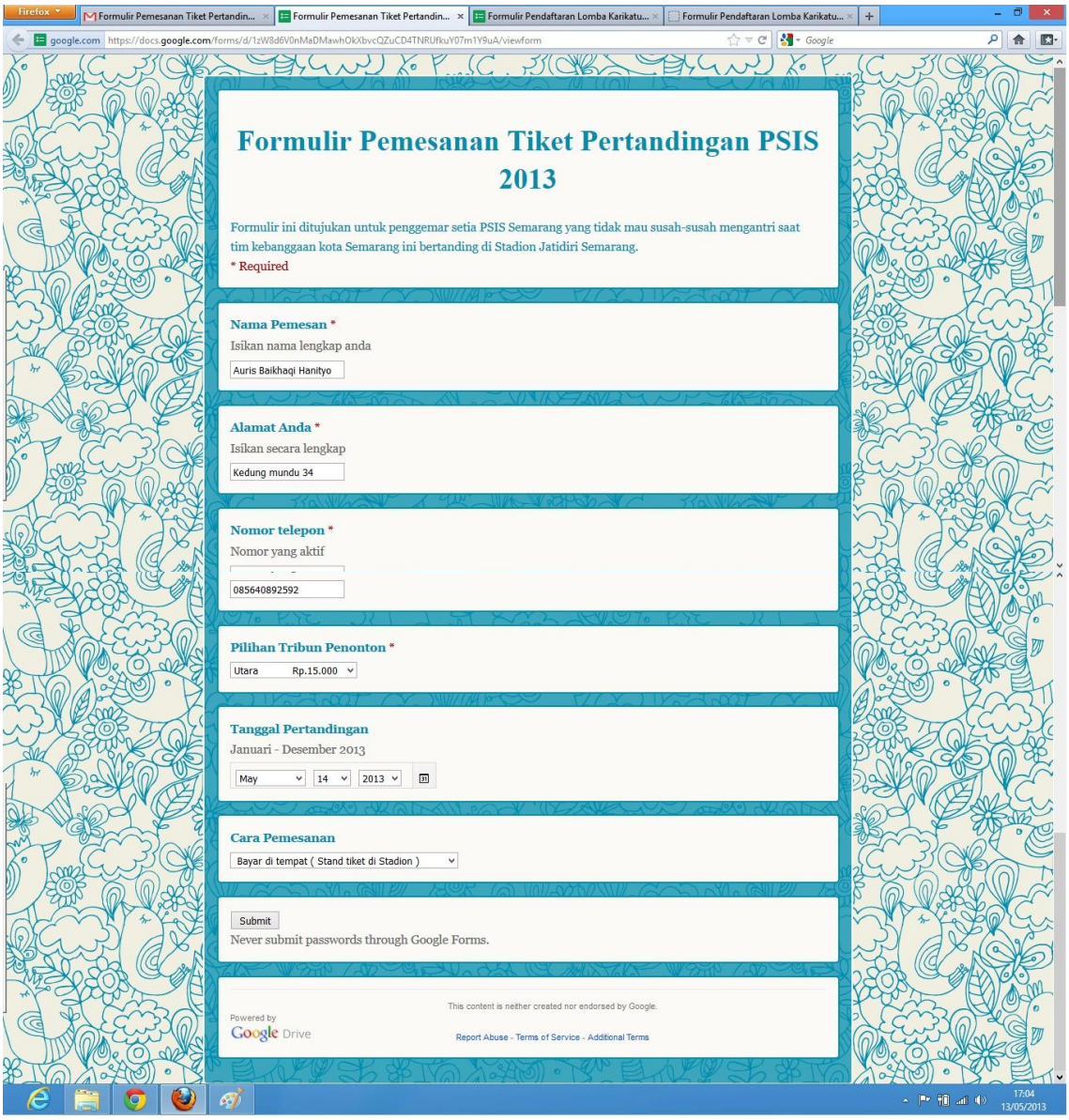

9. Kemudian pilih Submit dan akan muncul tampilan seperti dibawah yang menandakan formulir telah dikirimkan.

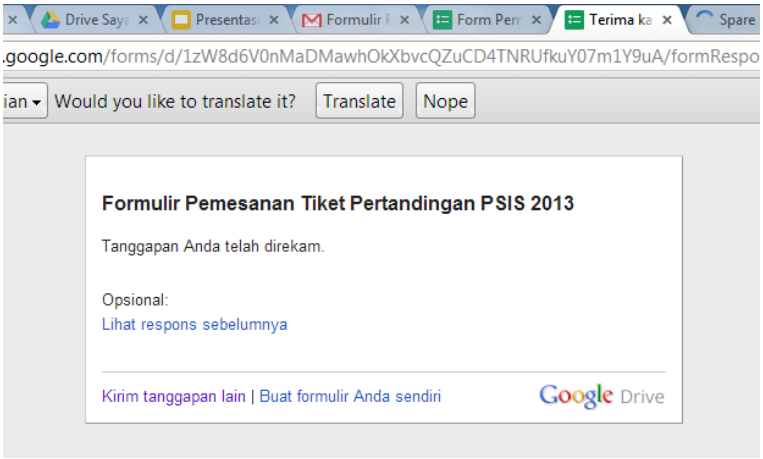

Kesimpulan :

Banyak kegunaan yang kita dapatkan dengan menggunakan aplikasi ini. Tetapi semua ini tergantung penggunaanya.

- Memudahkan setiap orang yang ingin bertransaksi, membuat kuisioner, pemesanan dapat langsung mengisi secara online.
- Pastikan computer atau laptop anda terhubung ke internet.
- Terdapat berbagai pilihan jenis pertanyaan.

Biografi Penulis

Afif Budi Putratama.
Lulusan SMA Negeri 1 Pabelan, Kabupaten Semarang. Sekarang sedang mengenyam pendidikan Diploma 3 di Politeknik Negeri Semarang , Jurusan Teknik Telekomunikasi. Untuk artikel lain dapat dilihat pada blog saya *budiafif.blogspot.com*. i love soccer !

Copyright © 2003-2007 IlmuKomputer.Com