

# Mengaktifkan Peran yang Belum Tampil di Open Journal Systems

**Happy Chandraleka**

*hchandraleka@gmail.com*

*http://thecakraborawa.wordpress.com*

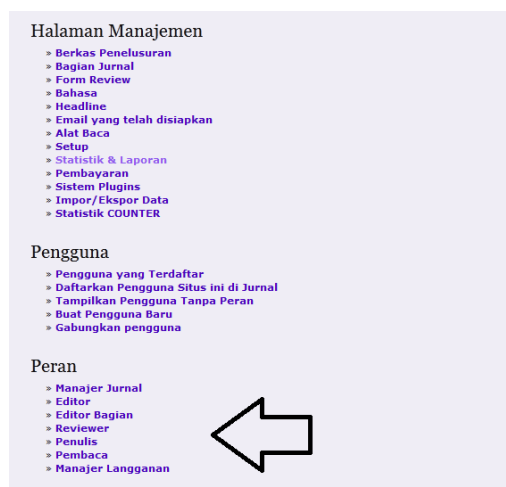
## **Lisensi Dokumen:**

Copyright © 2003-2007 IlmuKomputer.Com

Seluruh dokumen di IlmuKomputer.Com dapat digunakan, dimodifikasi dan disebarkan secara bebas untuk tujuan bukan komersial (nonprofit), dengan syarat tidak menghapus atau merubah atribut penulis dan pernyataan copyright yang disertakan dalam setiap dokumen. Tidak diperbolehkan melakukan penulisan ulang, kecuali mendapatkan ijin terlebih dahulu dari IlmuKomputer.Com.

Setelah selesai di-*install*, aplikasi Open Journal System tidak mengaktifkan semua peran yang ada. Peran yang aktif (ada) secara *default* (bawaan) adalah:

- Manajer Jurnal
- Editor
- Editor Bagian
- Reviewer
- Penulis
- Pembaca; dan
- Manajer Langganan



Peran dalam OJS yang telah aktif

Sedangkan yang belum diaktifkan adalah editor layout, copyeditor, dan proofreader. Sebagai informasi diketahui, ada 10 peran yang terlibat dalam OJS. Berikut ini dijelaskan cara mengaktifkan peran editor layout, copyeditor, dan proofreader.

## Langkah-Langkah Mengaktifkan Peran

Berikut ini langkah-langkah mengaktifkan peran di OJS:

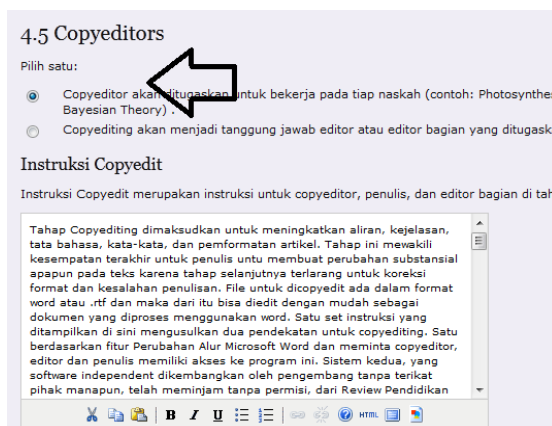
1. Lakukan *login* sebagai *manager*.
2. Setelah masuk ke halaman **Manajemen Jurnal**, klik menu **Setup**.
3. Akan tampil halaman **Setup Jurnal** seperti diperlihatkan pada gambar di bawah ini. Klik pada langkah **4. Manajemen**.



4. Akan dihadapkan pada pada halaman **Langkah 4. Mengatur Jurnal**.



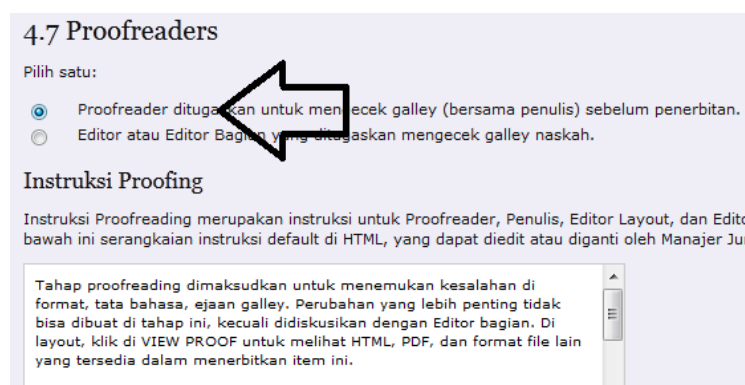
5. Gulung halaman agak ke bawah. Pada point 4.5 Copyeditors klik pada opsi “Copyeditors akan ditugaskan untuk ...”



6. Gulung halaman agak ke bawah. Pada point **4.6 Editor Layout**, klik pada opsi “*Editor layout akan ditugaskan untuk ...*”.

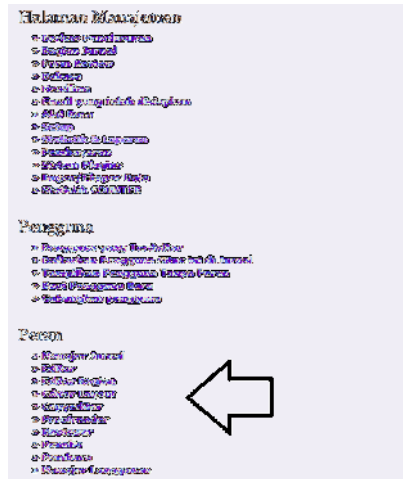


7. Gulung lagi halaman web agak ke bawah. Pada point **4.7 Proofreaders**, klik pada opsi “*Proofreader ditugaskan untuk ...*”.



8. Akhirnya klik tombol **Simpan dan lanjutkan** yang ada di bagian bawah halaman.

Sekarang, pada halaman **Manajemen Jurnal**, pada bagian **Peran** telah terdapat semua peran di OJS secara lengkap.



Semua peran dalam OJS telah lengkap

Demikian semoga bermanfaat.

## Biografi Penulis

**Happy Chandreka.** Seorang penulis TI independen. Menyelesaikan S1 di Teknik Elektro Universitas Diponegoro. Saat ini mengelola Open Journal System Badan Penelitian dan Pengembangan Kesehatan, Kementerian Kesehatan Republik Indonesia. Informasi tentang penulis dapat dihubungi via email [hchandreka@gmail.com](mailto:hchandreka@gmail.com).

(ditulis di Sekretariat Badan Litbangkes, Kemenkes RI, Jakarta, 18 November 2013, pukul 13.29 siang)