

FREE FILE HOSTING

“SHAREBEAST”

Achmad Zakaria Azhar

Achmad.Zakaria.Beng@gmail.com

http://zackashare.blogspot.com

Lisensi Dokumen:

Copyright © 2003-2014 IlmuKomputer.Com

Seluruh dokumen di IlmuKomputer.Com dapat digunakan, dimodifikasi dan disebarkan secara bebas untuk tujuan bukan komersial (nonprofit), dengan syarat tidak menghapus atau merubah atribut penulis dan pernyataan copyright yang disertakan dalam setiap dokumen. Tidak diperbolehkan melakukan penulisan ulang, kecuali mendapatkan ijin terlebih dahulu dari IlmuKomputer.Com.


Sharebeast adalah situs file hosting yang atinya anda bisa mengupload data atau file-file anda untuk kepentingan pribadi ataupun umum. Dengan Sharebeast Anda dapat meng-host file berupa gambar, video, audio dan flash pada tempat yang sama.



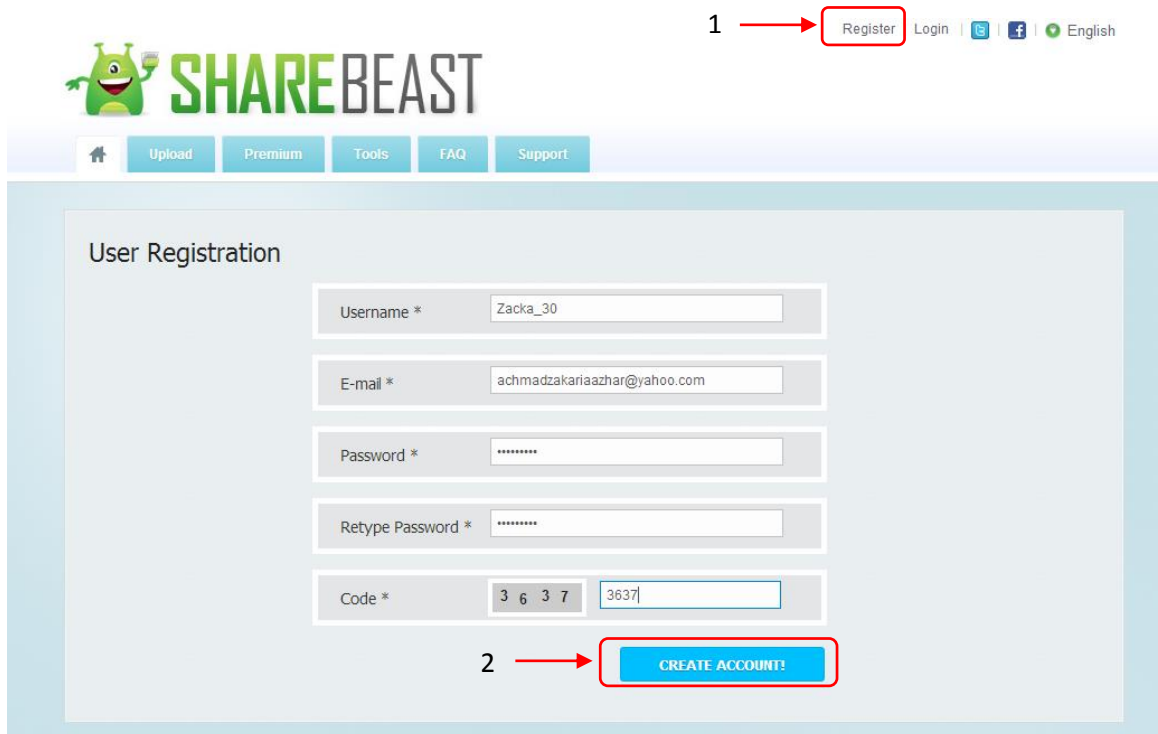
Dengan **Sharebeast** anda dapat mengirimkan file dengan ukuran besar yang tidak bisa dikirim melalui E-mail. **Sharebeast** menawarkan solusi untuk anda apabila anda ingin mengakses data pribadi dari berbagai komputer atau mobile tanpa harus repot-repot membawa Flash Disk / USB Stick.

Berikut ini merupakan langkah - langkah untuk meng-**Hosting**kan File anda di **Sharebeast** :

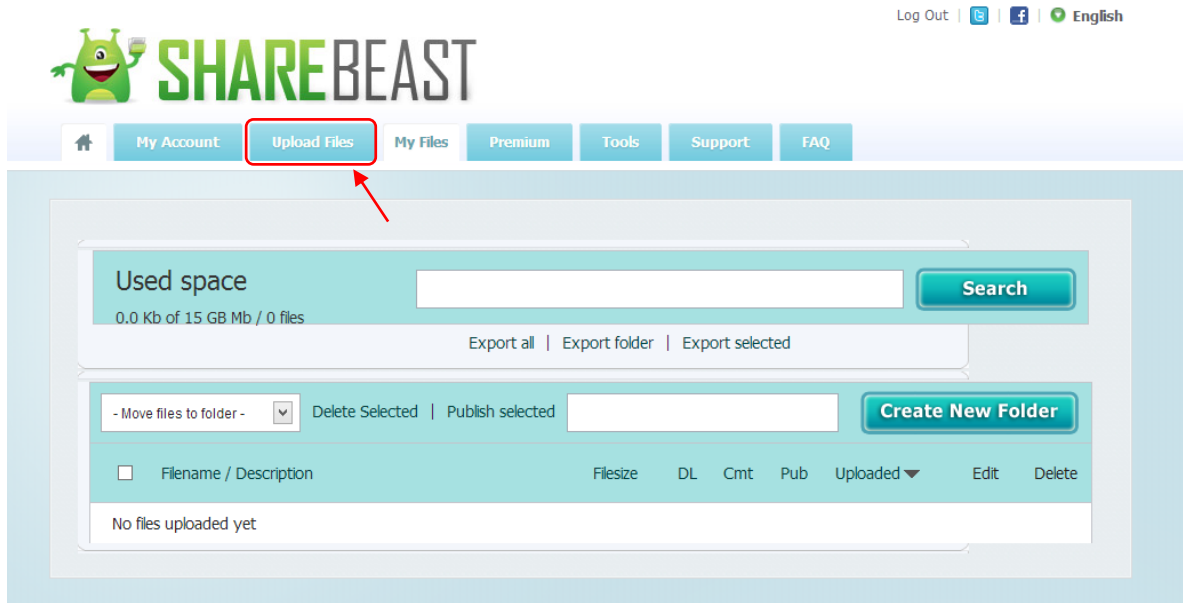
1. Buka **Sharebeast.com** pada browser anda (Mozilla, Chrome, dll).



2. Buatlah akun dengan meng-Klik **Register** dan isi form registration dengan benar, lalu Klik **Create Account**.



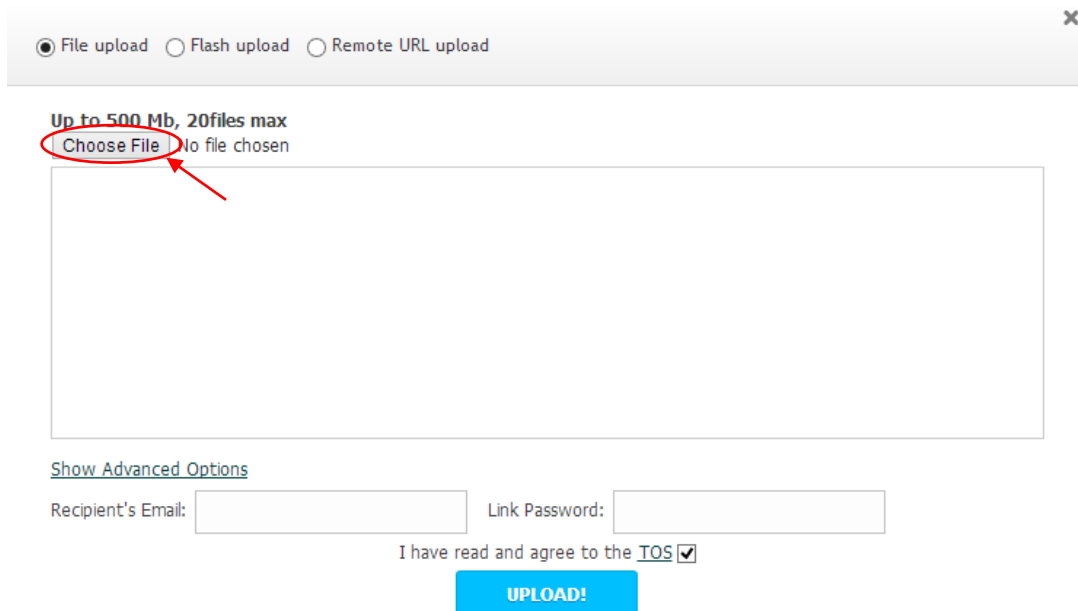
3. Kemudian untuk meng-Upload pilih **Upload Files**.



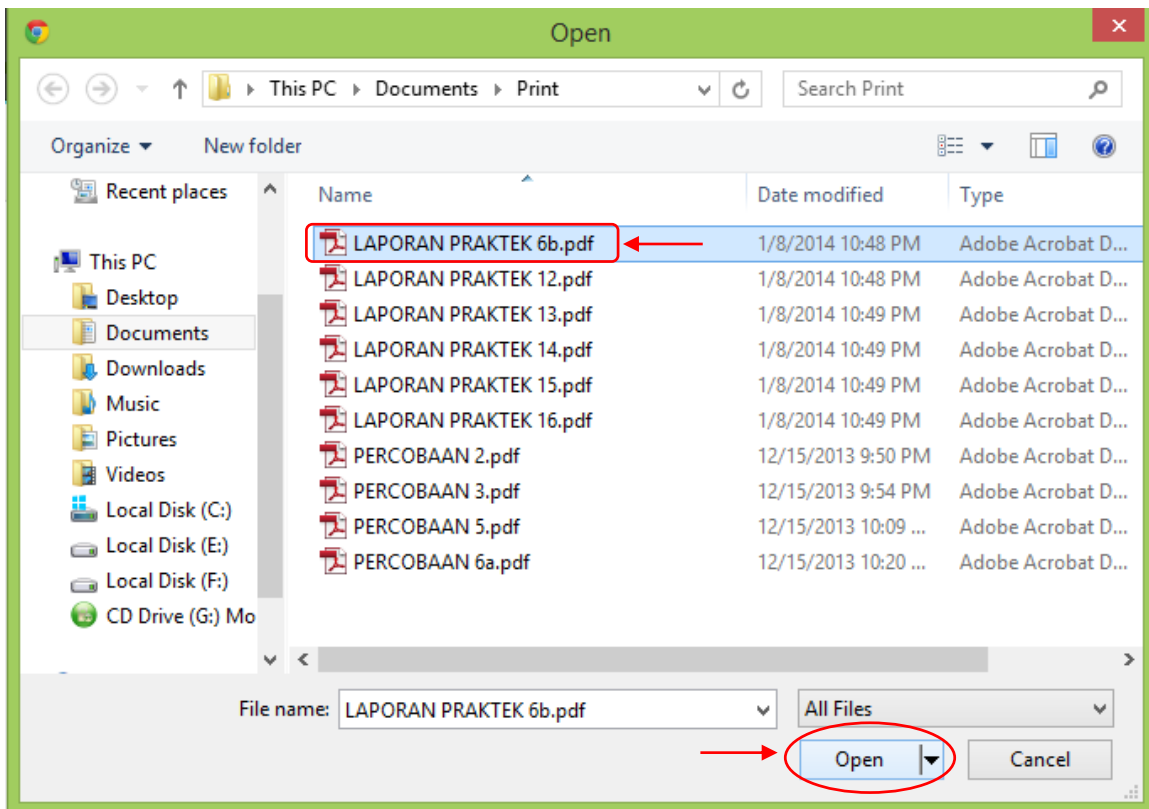
© ShareBeast is a trademark of GreenLightMedia.

[Contact Us](#) | [Check Files](#) | [Acceptable Use Policy](#) | [Terms of Service](#) | [Private Privacy](#)

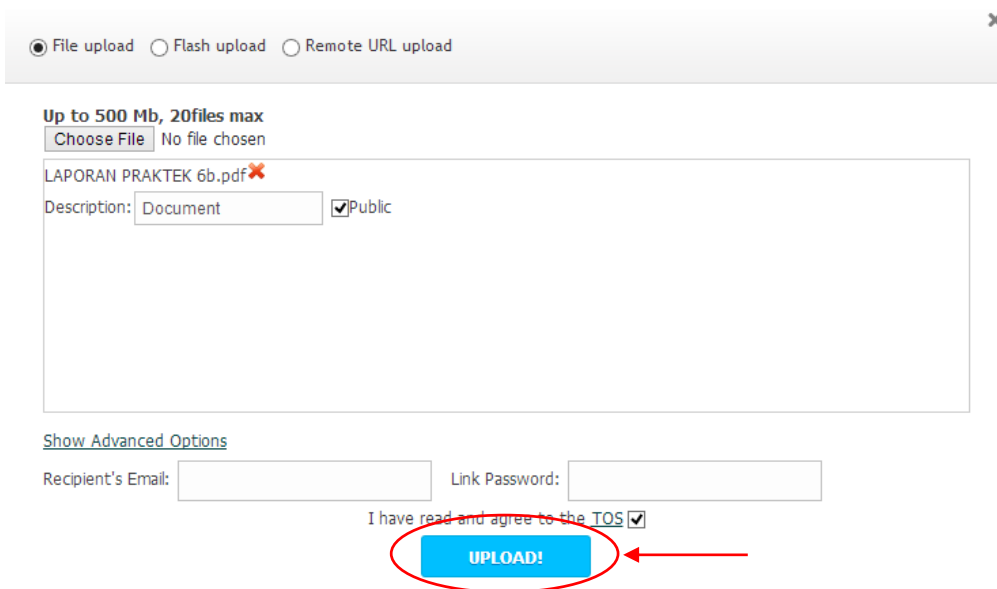
4. Lalu Klik **Choose File** untuk memilih file yang ingin diUpload.



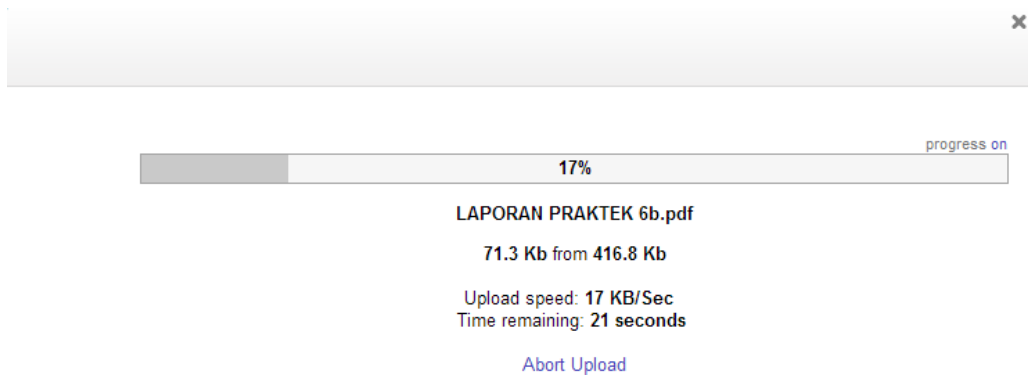
5. Pilih file dan Klik **Open** seperti dibawah ini.



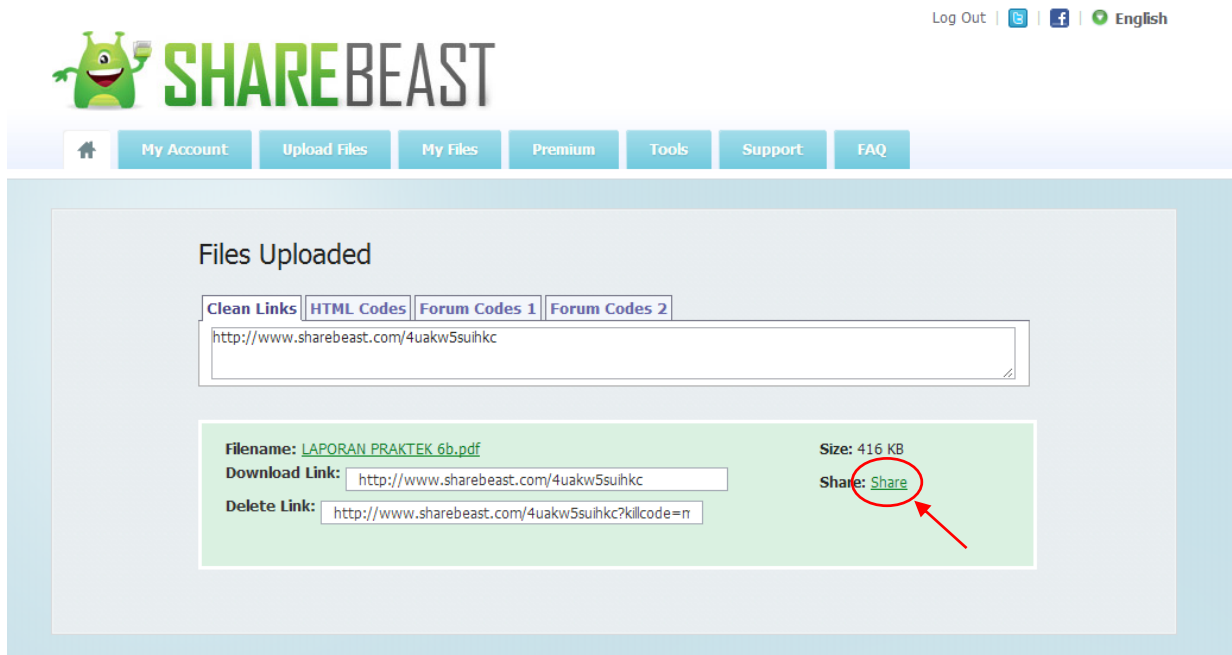
6. Setelah itu Klik **Upload** untuk memulai proses uploading.



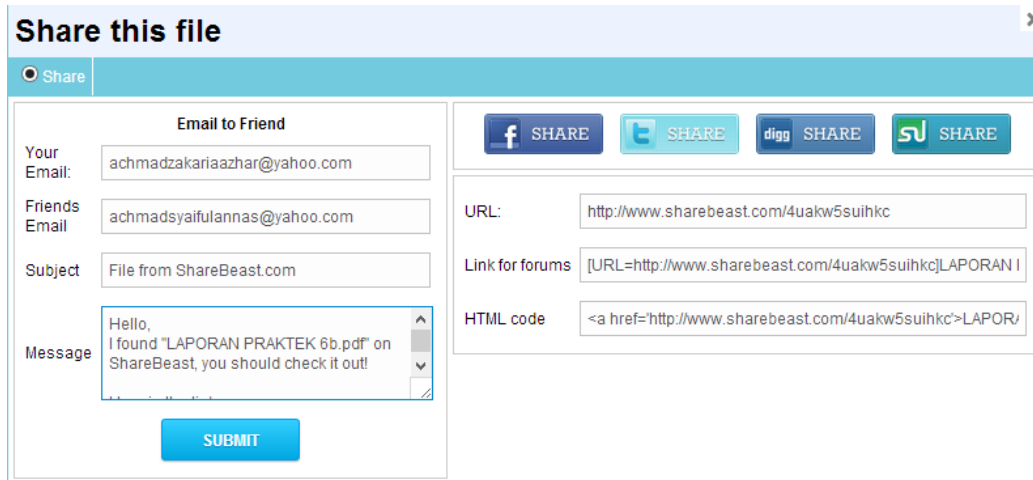
7. Tunggu sampai proses Uploading selesai.



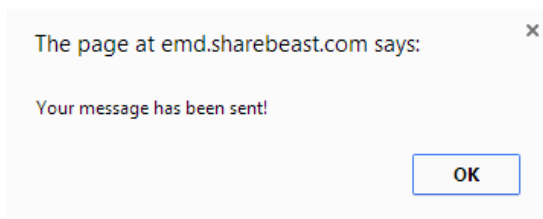
8. Apabila file sudah ter-Upload maka akan muncul page seperti dibawah ini. Dan apabila anda ingin men-Share file yang telah anda Upload maka anda hanya perlu meng-Klik **Share**.



9. Setelah itu Isi kan E-mail anda dan teman anda, lalu Klik **Submit**.



10. Apabila file sudah terkirim, maka akan ada notifikasi seperti dibawah ini.



11. Done...!!! "Thank's for reading this article"

BIOGRAFI PENULIS



Achmad Zakaria Azhar, mahasiswa aktif Politeknik Negeri Semarang jurusan Teknik Elektro program study Teknik Telekomunikasi D4. Talk Less do More.

Contact Person:

Blog : <http://zackashare.blogspot.com>

Facebook : <https://www.facebook.com/jack.pb1>

E-mail : Achmad.Zakaria.Beng@gmail.com