

HOSTING FILE VIA “MEDIAFIRE”

Achmad Zakaria Azhar

Achmad.Zakaria.Beng@gmail.com

http://zackashare.blogspot.com

Lisensi Dokumen:

Copyright © 2003-2014 IlmuKomputer.Com

Seluruh dokumen di IlmuKomputer.Com dapat digunakan, dimodifikasi dan disebarkan secara bebas untuk tujuan bukan komersial (nonprofit), dengan syarat tidak menghapus atau merubah atribut penulis dan pernyataan copyright yang disertakan dalam setiap dokumen. Tidak diperbolehkan melakukan penulisan ulang, kecuali mendapatkan ijin terlebih dahulu dari IlmuKomputer.Com.

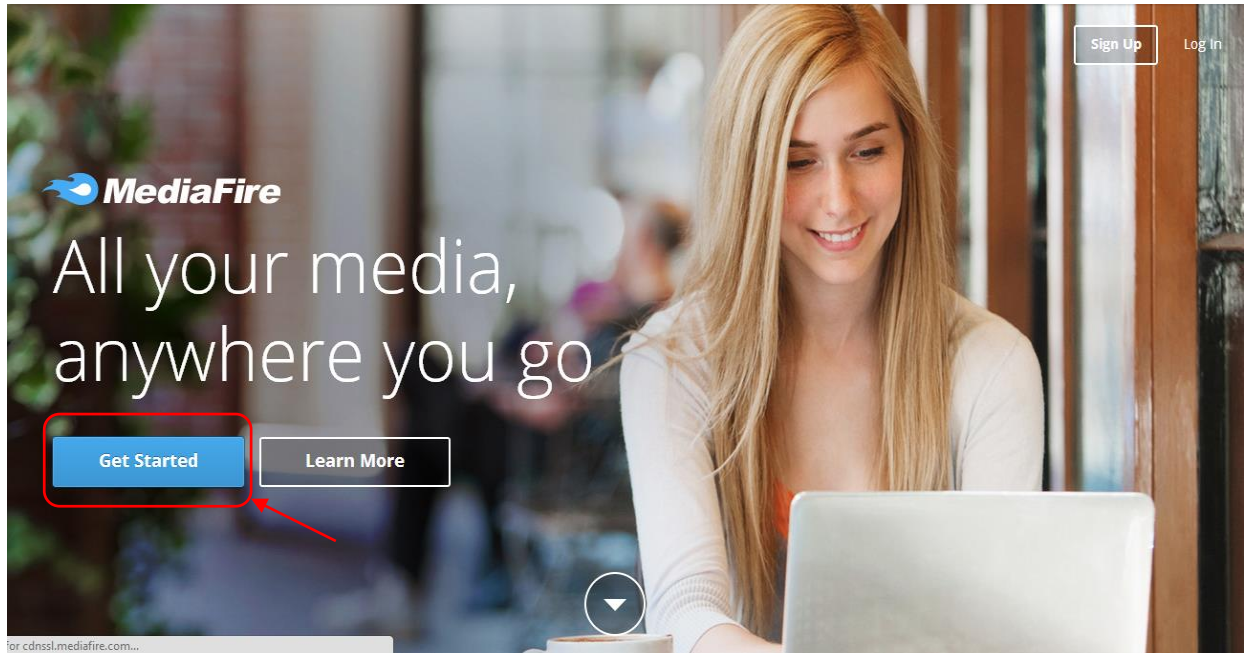
Mediafire merupakan sebuah webserver multimedia yang dibuat pada tahun 2006 di The Woodlands, Wilayah Montgomery, Texas, Amerika Serikat. File Hosting ini didirikan oleh beberapa Leadership, antara lain : *Derek Labian, Tom Langridge, Bryan Christ, Gabe Soli, Todd Faulk, Sharon Fanning, Daniel Goebel and Chris O'Brien.*



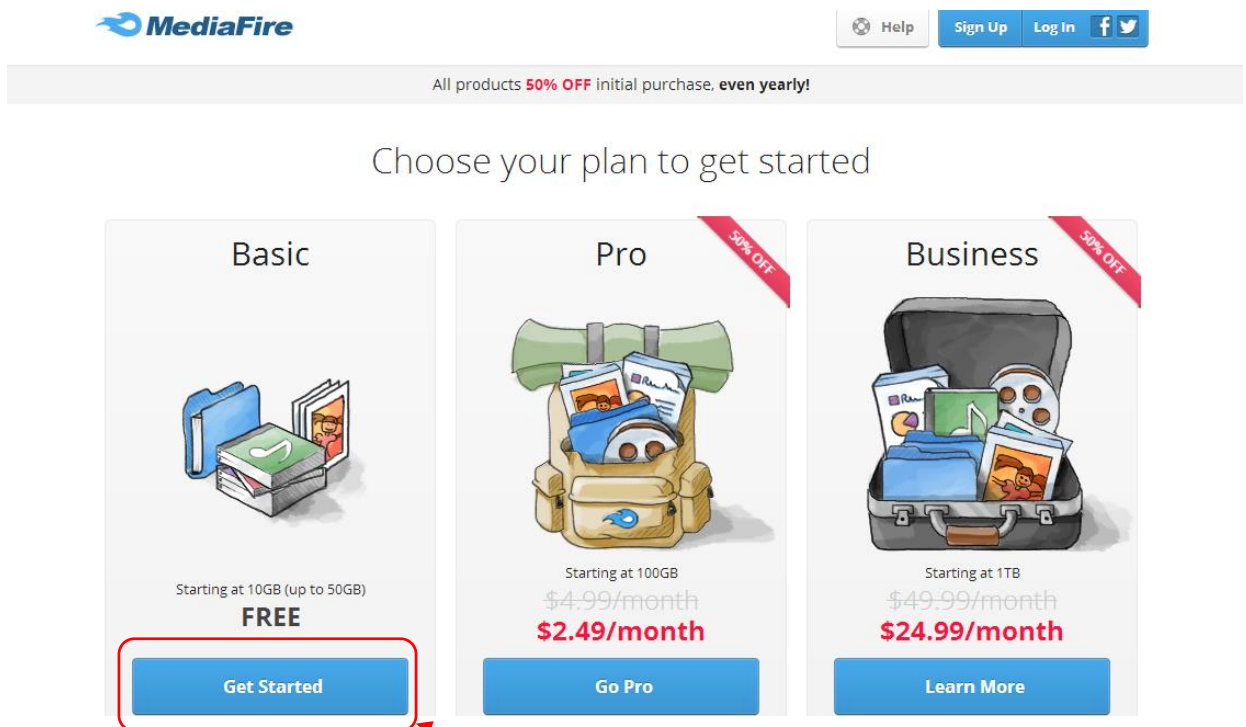
Fitur MediaFire cukup bagus karena semua user akan diberikan data ruang yang cukup besar namun untuk user gratis, file yang diunggah maksimal 200MB, untuk user Pro, file yang diunggah maksimal 4GB dan untuk user *Business*, file yang diunggah maksimal 10GB.

Berikut ini merupakan langkah – langkah untuk hosting file di **Mediafire** :

1. Buka **Mediafire.com** pada browser anda dan Klik **Get Started**.



2. Pilih **Basic** Option untuk menggunakan secara gratis dan Klik **Get started**.



3. Isikan form registration dengan benar dan Kemudian Klik **Create Account & Continue**.

Achmad Zakaria

jack.perfectboy@gmail.com

jack.perfectboy@gmail.com

bound by all of the terms of this Agreement which is a LEGALLY BINDING CONTRACT. If you are using the Services on behalf of a company, organization or branch of government, you affirm that you have the authority to accept this Agreement on behalf of your company or organization and all references herein to "you" or "your" will refer not only to

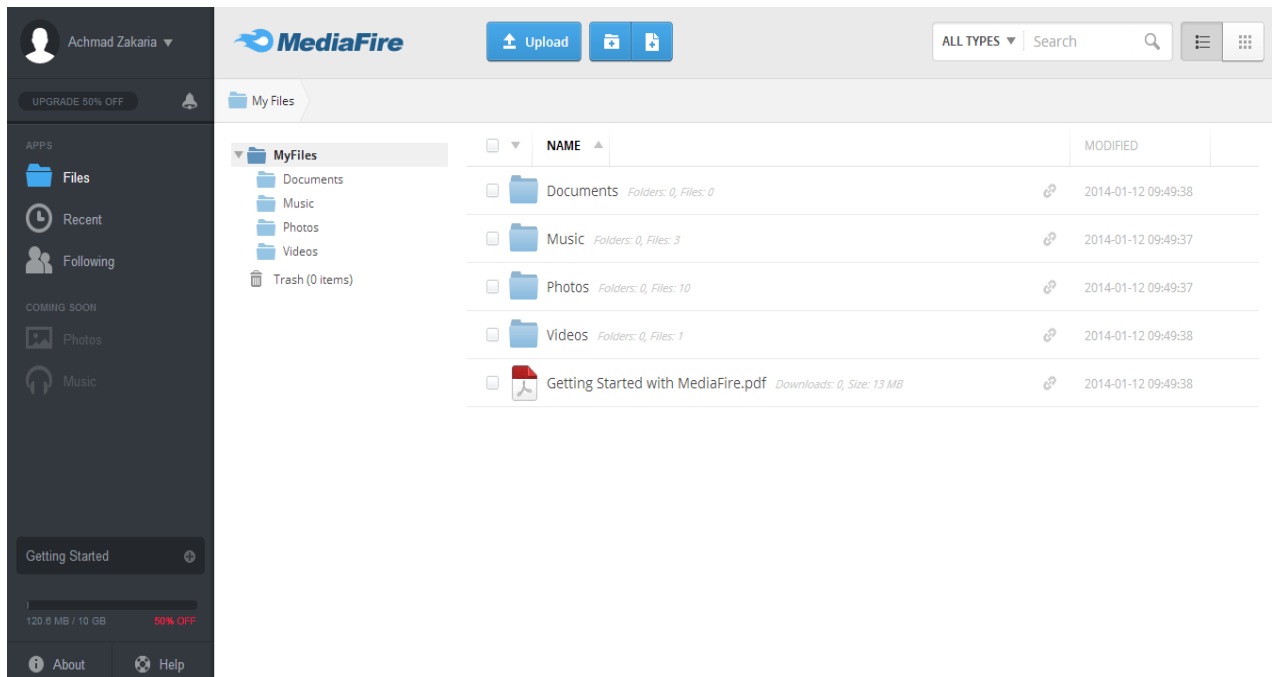
I agree to the Terms of Service.

hrumctrl thmThuf reCAPTCHA™
situs apam. read books.

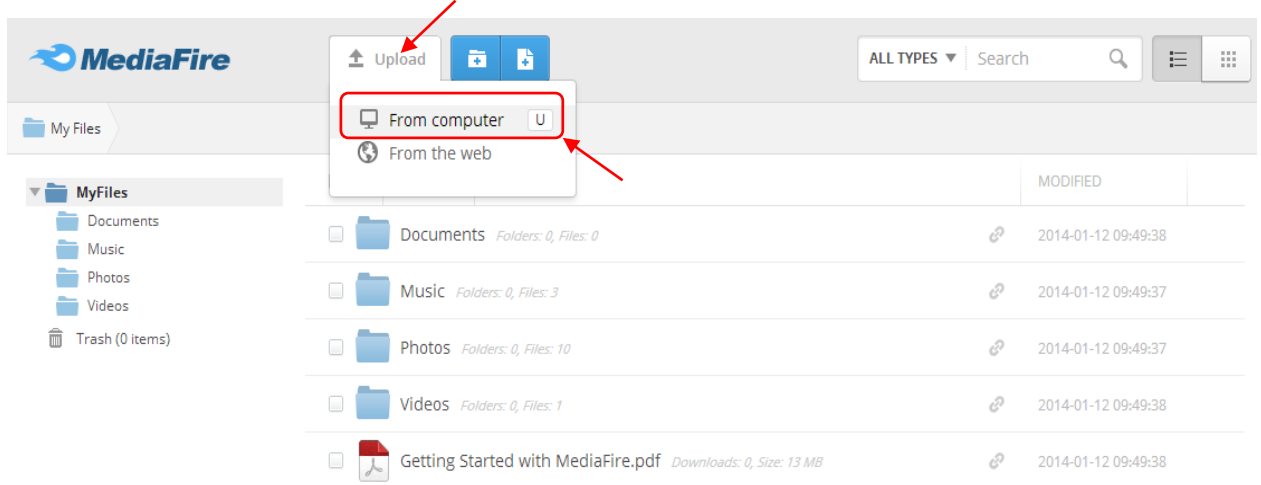
enter the captcha code

Create Account & Continue

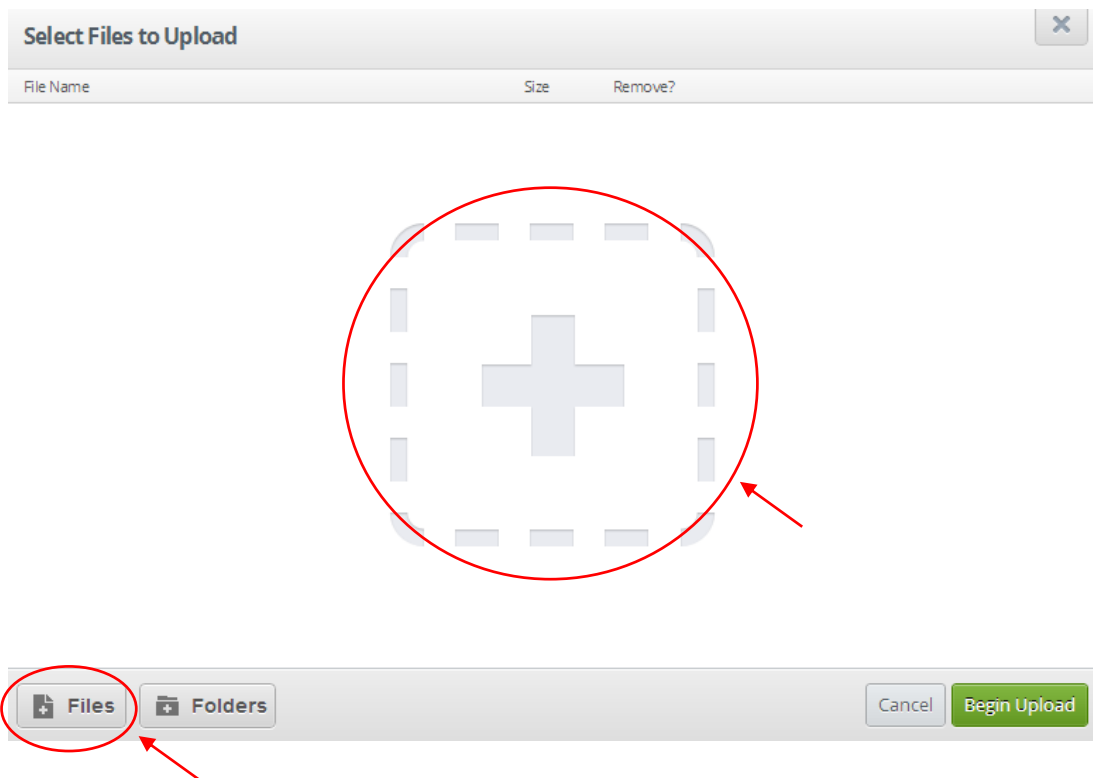
4. Apabila anda sudah dapat membuat akun baru, maka akan muncul tampilan seperti dibawah ini.



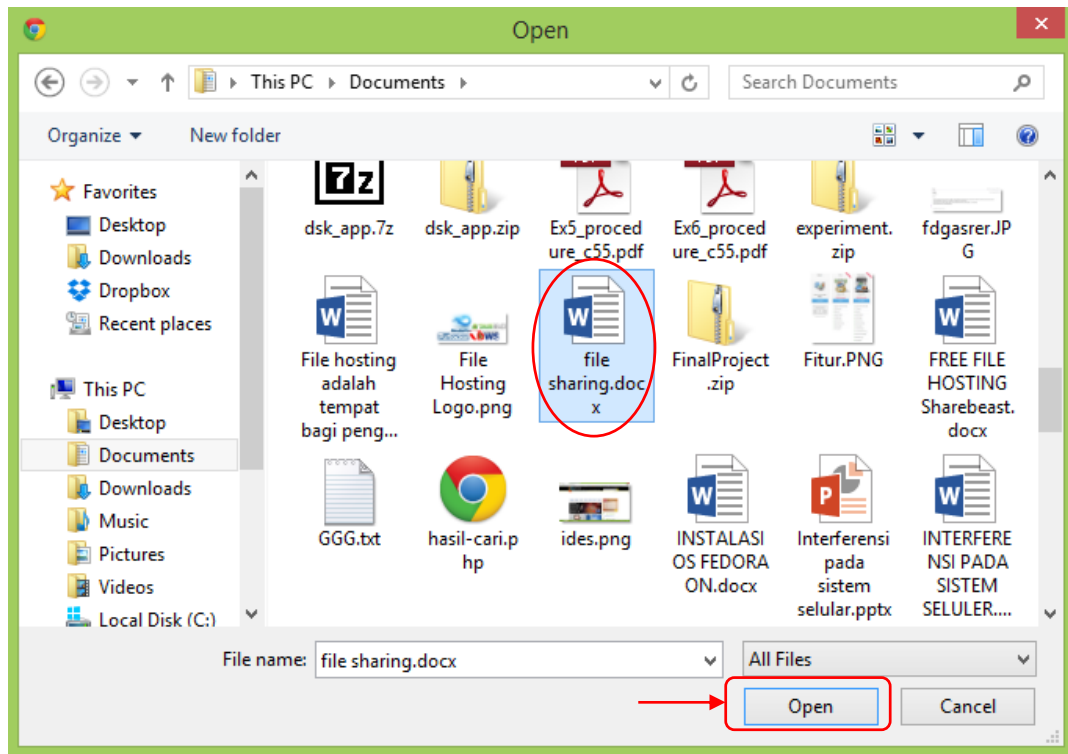
5. Kemudian Untuk meng-Upload files anda harus meng-Klik **Upload** → **Form Computer**.



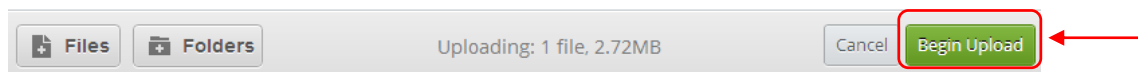
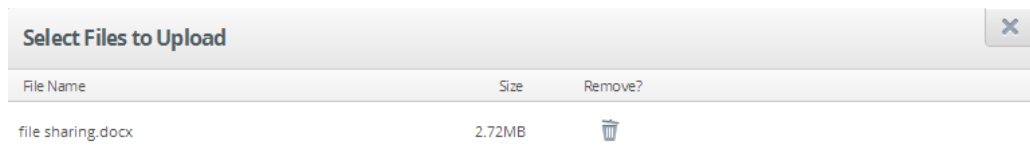
6. Lalu Klik pada tanda **Plus (+)** atau **Files** untuk memilih file yang akan anda Upload.



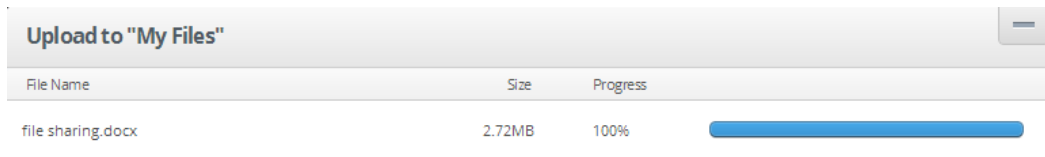
7. Pilihlah File – file yang ingin anda Upload lalu Klik **Open**.



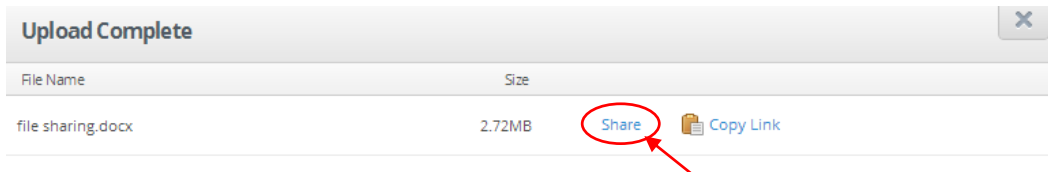
8. Setelah memilih File Klik **Begin Upload** untuk memulia Proses pengUploadan.



9. Tunggu sampai proses Upload Selesai.



10. Apabila sudah selesai, maka akan muncul nama file yang anda Upload tadi seperti dibawah ini. Kemudian untuk men-Share file anda dapat melakukannya dengan meng-Klik **Share**.



11. Lalu masukkan alamat Email teman anda pada form **Add followers** dan kemudian Klik **Save and Share**.

Share **file sharing.docx** - 3 MB ✕

Link to share (anyone can access) [Disable](#)

<http://www.mediafire.com/view/hlvs50mj4bqgkmm/file%20sharing.docx> [Copy Link](#)

[f](#) [t](#) [g+](#) [p](#) [t](#) [e](#)

People following this file:

No one is currently following this file.

Add followers: [Import Contacts](#)

[Add a message](#) [These people can edit](#) ▼

You have some changes that still need to be saved. [Save and Share](#) ←

[More sharing options...](#)

12. Apabila link file berhasil dikirim, maka akan ada notifikasi seperti dibawah ini.

Share **file sharing.docx** - 3 MB ✕

Link to share (anyone can access) [Disable](#)

<http://www.mediafire.com/view/hlvs50mj4bqgkmm/file%20sharing.docx> [Copy Link](#)

[f](#) [t](#) [g+](#) [p](#) [t](#) [e](#)

People following this file:

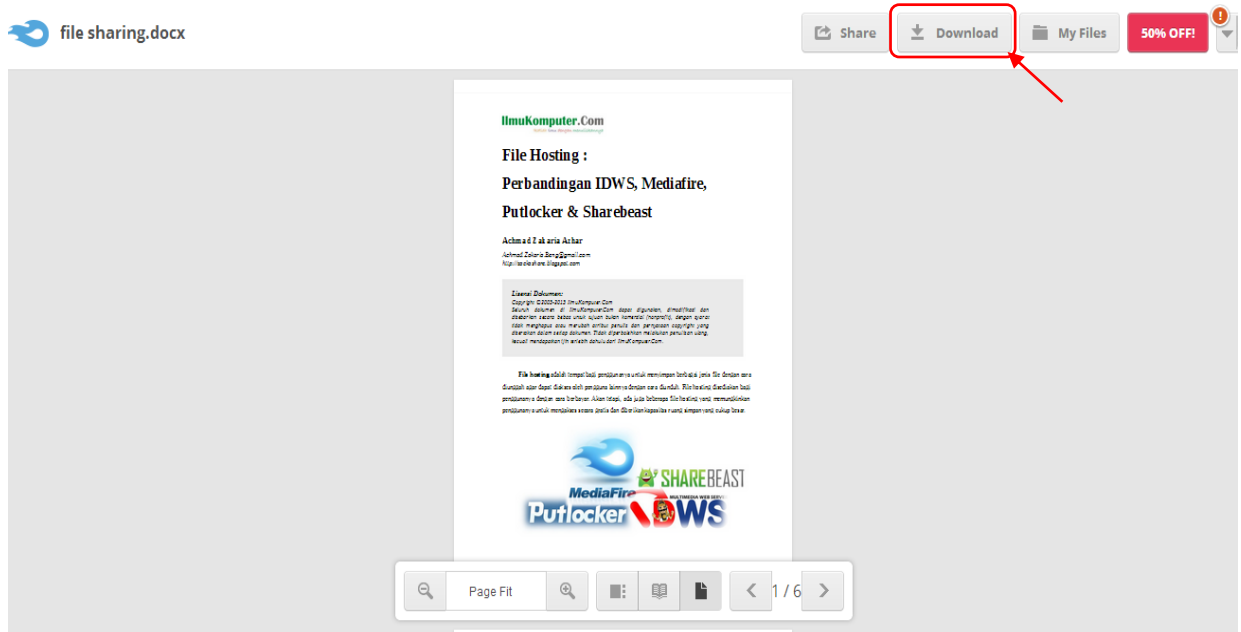
Achmad Zakaria Azhar [Can Edit](#) ▼ ✕

Add followers:

Emails with collaboration links have been sent. [\(Dismiss\)](#)

[More sharing options...](#)

13. Bagi teman anda yang ingin men-Download file yang telah anda Upload, maka **Copy Url** file yang telah anda bagikan ke dalam Browser lalu Klik **Download**.



14. Done...!!! “Thank’s for reading this article”

BIOGRAFI PENULIS



Achmad Zakaria Azhar, mahasiswa aktif Politeknik Negeri Semarang jurusan Teknik Elektro program study Teknik Telekomunikasi D4. Talk Less do More.

Contact Person:

Blog : <http://zackashare.blogspot.com>

Facebook : <https://www.facebook.com/jack.pb1>

E-mail : Achmad.Zakaria.Beng@gmail.com