

# SECURE YOUR FILES

## USING IDRIVE

**Achmad Zakaria Azhar**

*Achmad.Zakaria.Beng@gmail.com*

*http://zackashare.blogspot.com*

### ***Lisensi Dokumen:***

*Copyright © 2003-2014 IlmuKomputer.Com*

*Seluruh dokumen di IlmuKomputer.Com dapat digunakan, dimodifikasi dan disebarkan secara bebas untuk tujuan bukan komersial (nonprofit), dengan syarat tidak menghapus atau merubah atribut penulis dan pernyataan copyright yang disertakan dalam setiap dokumen. Tidak diperbolehkan melakukan penulisan ulang, kecuali mendapatkan ijin terlebih dahulu dari IlmuKomputer.Com.*

**Idrive** merupakan penyedia layanan storage online atau cloud storage dimana kita dapat menyimpan data secara gratis dengan kapasitas penyimpanan sebesar 5 GB. Layanan ini memungkinkan kita untuk menyimpan, men-Share, dan mem-Backup dokumen / file kita secara cepat, mudah dan aman.



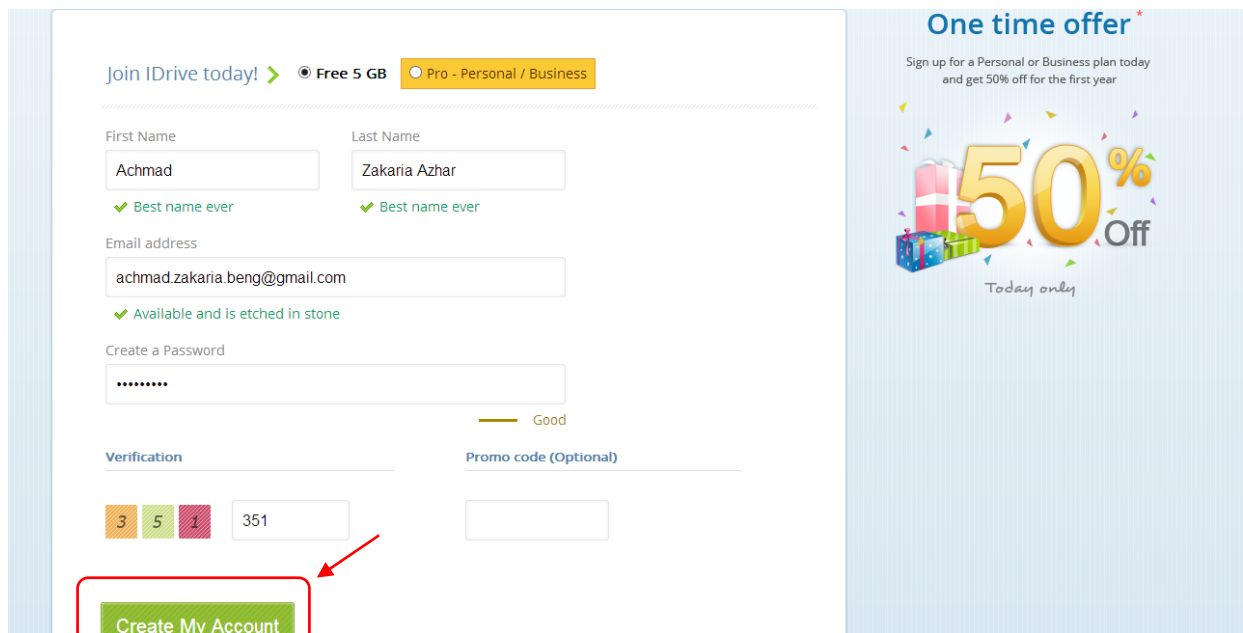
Dengan Idrive anda juga dapat dengan mudah mem-Backup foto dan video yang telah anda Upload pada akun Facebook anda. Idrive juga menyediakan fitur pengamanan files dengan 256 bit AES encryption dengan kata kunci yang ditentukan oleh user (pengguna).

Berikut ini merupakan langkah - langkah untuk mem-Backup dan men-Share file-file anda :

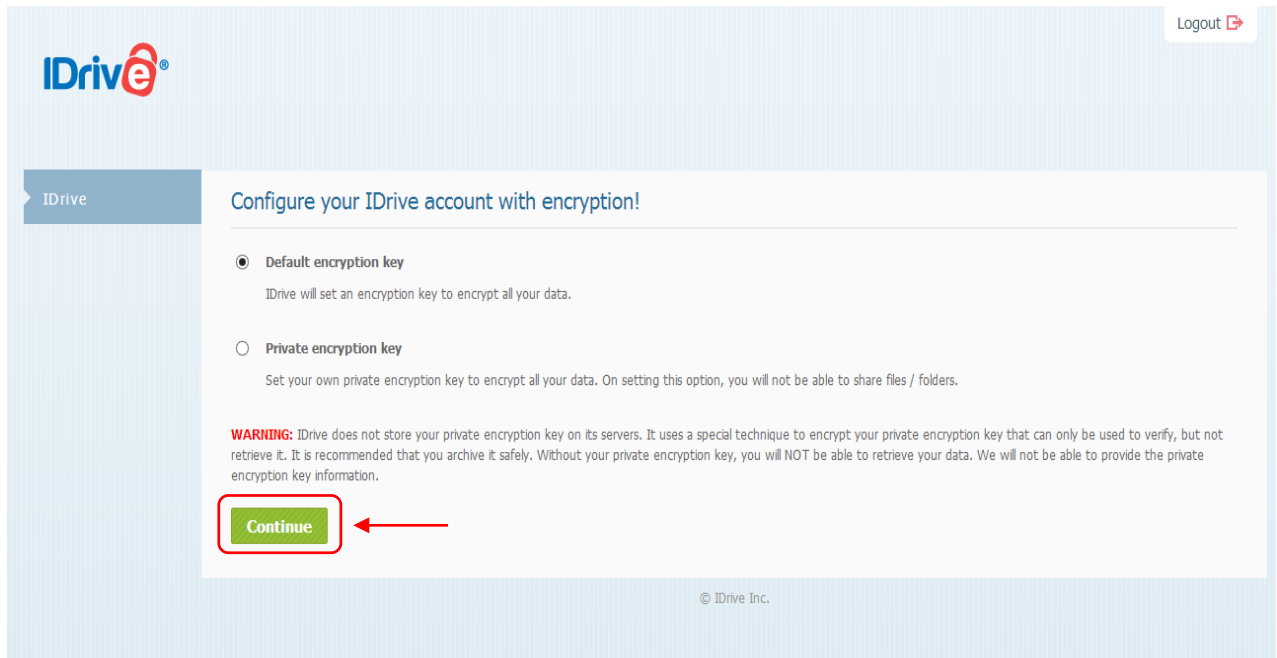
1. Buka **Idrive.com** pada browser anda dan buatlah akun dengan meng-Klik **Sing up**.



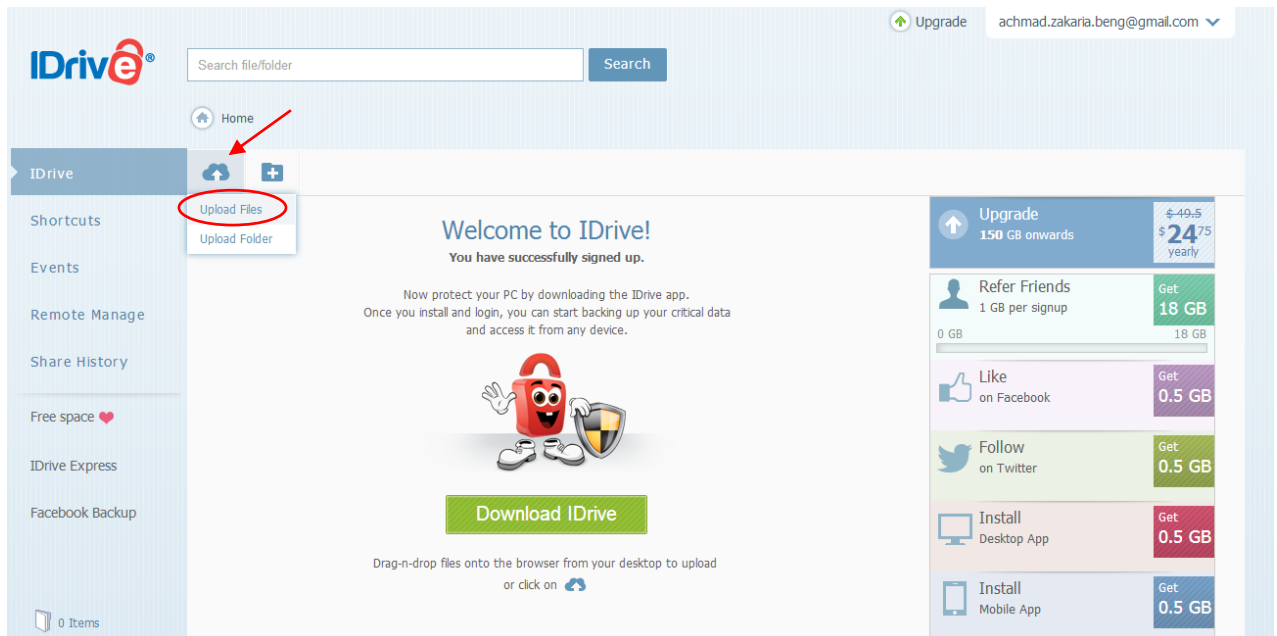
2. Isi lah form registrasi dengan benar dan Klik **Create My Account**.



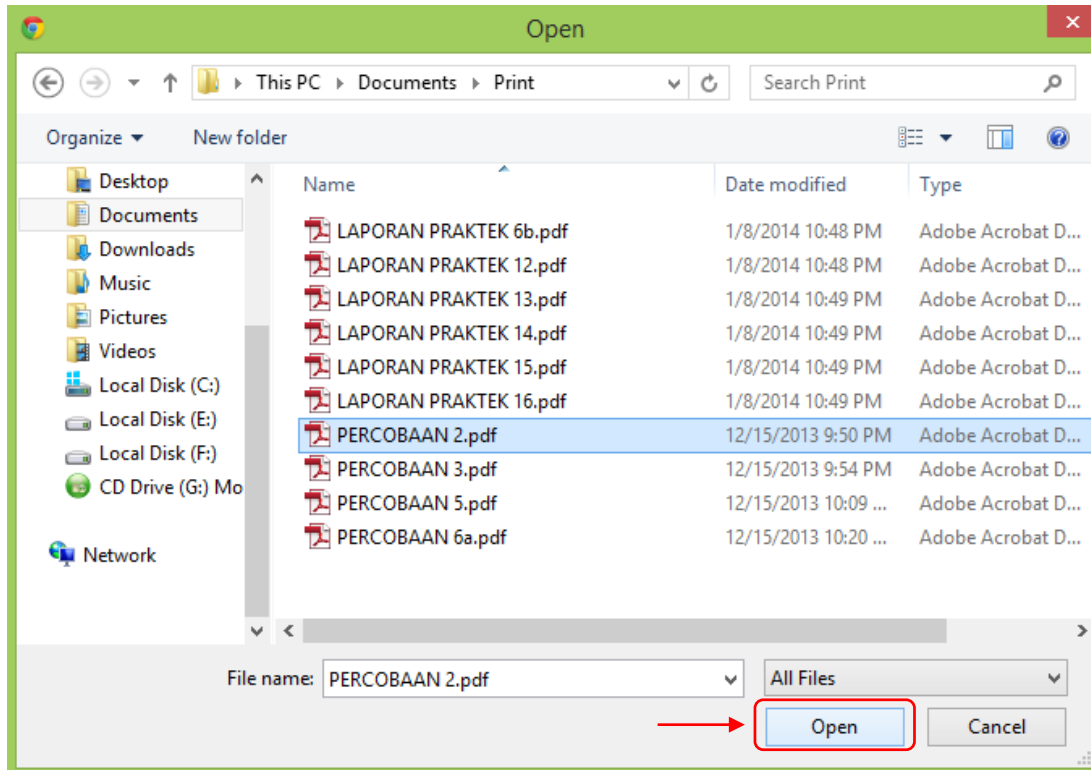
3. Pilih Default encryption key dan Klik **Continue**.



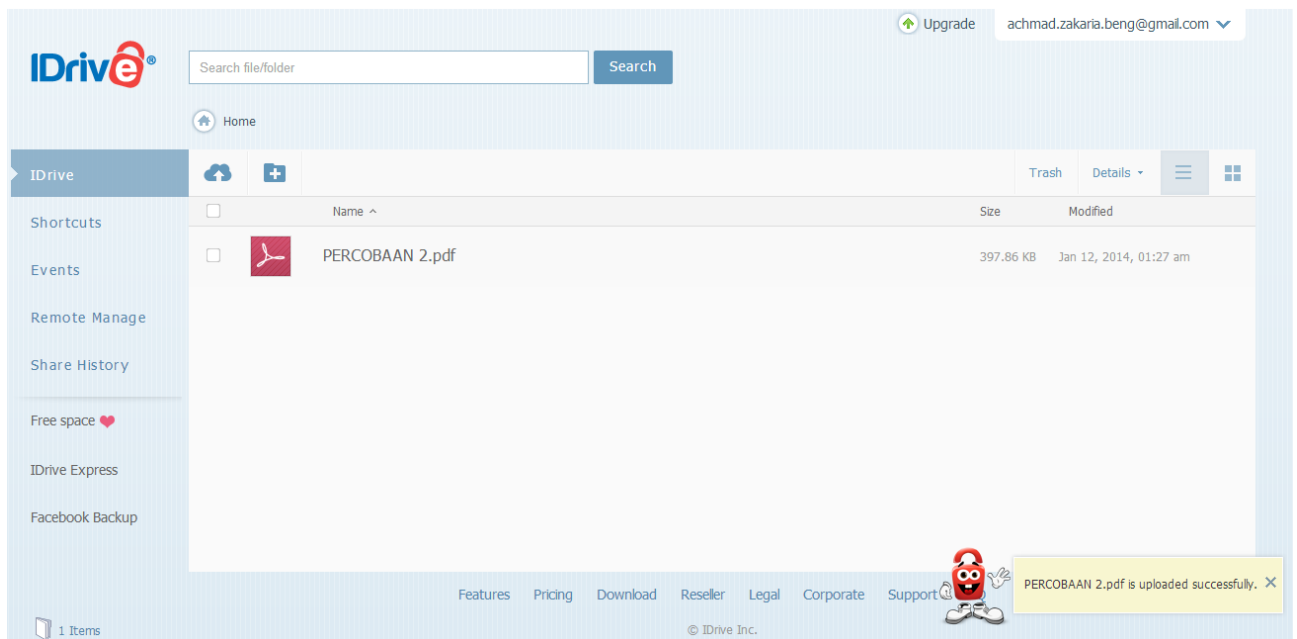
4. Untuk meng-Upload Klik pada gambar berbentuk **Cloud** → **Upload Files**.



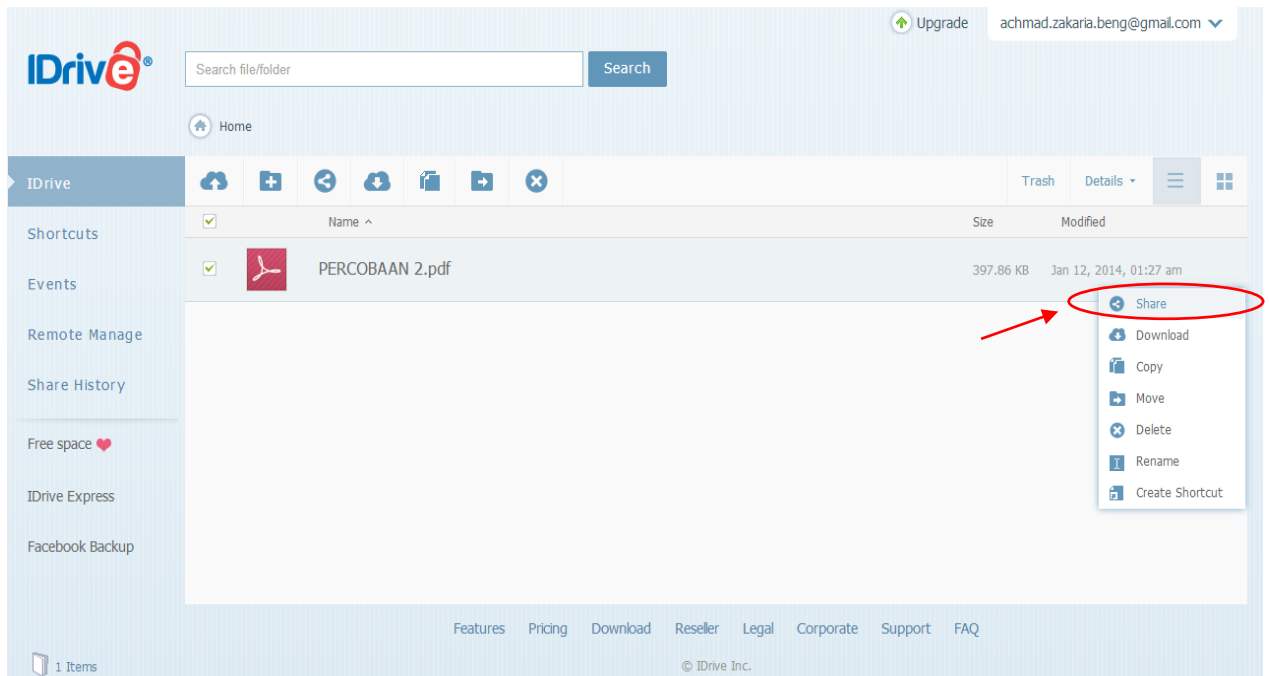
5. Pilihlah file yang akan anda Upload, kemudian Klik **Open**.



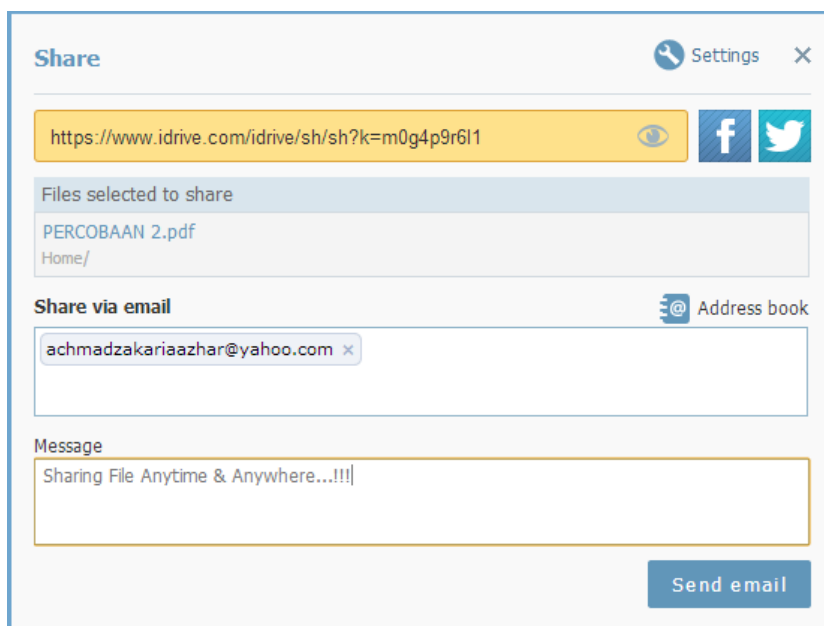
6. Apabila file sudah ter-Upload, maka akan terlihat pada Home Idrive anda.



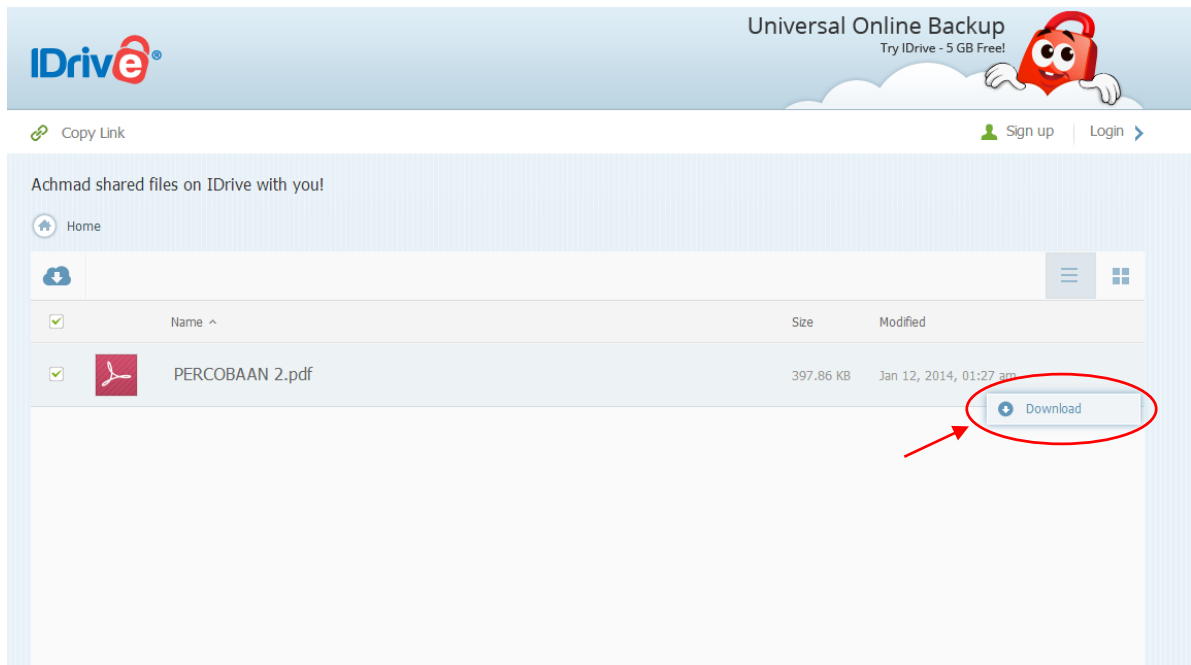
7. Untuk men-Share file yang telah anda Upload, Pilih **Share** seperti pada gambar yang telah saya lingkari.



8. Lalu masukkan alamat E-mail teman anda dan isi kan message (Optional) kemudian Klik **Send email**.



9. Untuk teman anda yang ingin men-Download file tersebut Copy URL yang telah diberikan tadi dan Paste kan ke Browser, dan kemudian Klik Download.



10. Done.....!!! “Thank’s for reading this article”

## BIOGRAFI PENULIS



*Achmad Zakaria Azhar, mahasiswa aktif Politeknik Negeri Semarang jurusan Teknik Elektro program study Teknik Telekomunikasi D4. Talk Less do More.*

Contact Person:

Blog : <http://zackashare.blogspot.com>

Facebook : <https://www.facebook.com/jack.pb1>

E-mail : [Achmad.Zakaria.Beng@gmail.com](mailto:Achmad.Zakaria.Beng@gmail.com)