

Perkembangan Open Journal Systems Balitbangkes per Juli 2014

Happy Chandraleka

hchandraleka@gmail.com

http://thecakrabirawa.wordpress.com

Lisensi Dokumen:

Copyright © 2003-2007 IlmuKomputer.Com

Seluruh dokumen di IlmuKomputer.Com dapat digunakan, dimodifikasi dan disebarkan secara bebas untuk tujuan bukan komersial (nonprofit), dengan syarat tidak menghapus atau merubah atribut penulis dan pernyataan copyright yang disertakan dalam setiap dokumen. Tidak diperbolehkan melakukan penulisan ulang, kecuali mendapatkan ijin terlebih dahulu dari IlmuKomputer.Com.

Badan Penelitian dan Pengembangan Kesehatan (Balitbangkes), Kementerian Kesehatan Republik Indonesia telah mempunyai jurnal-jurnal online yang dapat diakses pada alamat <http://ejournal.litbang.depkes.go.id>. Aplikasi yang digunakan adalah Open Journal Systems dengan sifat open access dan pengunjung dapat mengakses bukan cuma abstrak dari suatu artikel ilmiah, bahkan teks penuhnya juga dalam format PDF. Dalam perjalanannya aplikasi Open Journal Systems (OJS) Balitbangkes ini telah mengalami perkembangan yang cukup menggembirakan. Dibantu oleh para staf Balitbangkes yang solid (semoga Allah Yang Bersemayam Di Atas Arsy memudahkan urusan mereka semua), OJS Balitbangkes ini menghadirkan artikel ilmiah bidang penelitian dan pengembangan kesehatan yang bermanfaat buat stake holder litbangkes.

Tulisan ini menyajikan tingkat perkembangan OJS Balitbangkes per Juli 2014.

Jurnal, ISSN, EISSN, Akreditasi, dan Institusi

No.	Nama Jurnal	No. ISSN	No. EISSN	Akreditasi	Institusi
1	Buletin Penelitian Kesehatan	0125-9695	2338-3453	Terakreditasi	Sekretariat
2	Media Penelitian dan Pengembangan Kesehatan	0853-9987	2338-3445	Terakreditasi	Sekretariat
3	Health Science Journal of Indonesia	2087-7021	2338-3437	Terakreditasi	Sekretariat
4	Jurnal Penelitian Gizi dan Makanan	0125-9717	2338-8358	Terakreditasi	Pusat Teknologi Terapan Kesehatan dan Epidemiologi Klinik
5	Buletin Penelitian Sistem Kesehatan	1410-2935	2354-8738	Terakreditasi	Pusat Humaniora, Kebijakan Kesehatan dan Pemberdayaan Masyarakat

6	Media Gizi Mikro Indonesia	2086-5198	2354-8746	Terakreditasi	Balai Penelitian dan Pengembangan Gangguan Akibat Kekurangan Iodium Magelang
7	Aspirator	2085-4102	2338-7343	--	Loka Penelitian dan Pengembangan P2B2 Ciamis
8	Jurnal Ekologi Kesehatan	1412-4025	2354-8754	Terakreditasi	Pusat Teknologi Intervensi Kesehatan Masyarakat
9	Jurnal Kesehatan Reproduksi	2087-703X	2354-8762	Terakreditasi	Pusat Teknologi Intervensi Kesehatan Masyarakat
10	Jurnal Kefarmasian Indonesia	2085-675X	2354-8770	--	Pusat Biomedis dan Teknologi Dasar Kesehatan
11	Vektora	2085-868X	2354-8789	--	Balai Besar Penelitian dan Pengembangan Vektor dan Reservoir Penyakit Salatiga
12	Jurnal Tumbuhan Obat Indonesia	1979-892X	2354-8797	--	Balai Besar Penelitian dan Pengembangan Tanaman Obat dan Obat Tradisional Tawangmangu
13	Jurnal Biotek Medisiana Indonesia	2301-5810	2354-8800	--	Pusat Biomedis dan Teknologi Dasar Kesehatan
14	Buletin Spirakel	2086-1346	2354-8819	--	Loka Penelitian dan Pengembangan P2B2 Baturaja
15	Balaba	1858-0882	2354-8827	--	Balai Penelitian dan Pengembangan P2B2 Banjarnegara
16	Jurnal Vektor Penyakit	1978-3647	2354-8835	--	Balai Penelitian dan Pengembangan P2B2 Donggala
17	Buski	1979-2646	2354-8843	--	Balai Penelitian dan Pengembangan P2B2 Tanah Bumbu
18	Jurnal Penyakit Bersumber Binatang	2338-8978	2354-8851	--	Loka Penelitian dan Pengembangan P2B2 Waikabubak
19	Plasma – Jurnal Kesehatan	2354-8908	2355-2344	--	Balai Penelitian dan Pengembangan Biomedis Papua

Sitasi Google Scholar

No.	Nama Jurnal	Google Scholar				
		Sitasi	Dokumen	h-index	I10-index	Impact factor
1.	Buletin Penelitian Kesehatan	504	720	7	2	0,7
2.	Media Penelitian dan Pengembangan Kesehatan	186	607	5	1	0,306
3.	Health Science Journal of	11	55	2	0	0,2

	Indonesia					
4.	Jurnal Penelitian Gizi dan Makanan	70	410	3	0	0,171
5.	Buletin Penelitian Sistem Kesehatan	57	414	3	0	0,138
6.	Media Gizi Mikro Indonesia	9	16	2	0	0,5625
7.	Aspirator	4	53	1	0	0,075
8.	Jurnal Ekologi Kesehatan	158	170	5	3	0,929
9.	Jurnal Kesehatan Reproduksi	1	12	1	0	0,083
10.	Jurnal Kefarmasian Indonesia	0	15	0	0	0
11.	Vektora	5	34	1	0	0,147
12.	Jurnal Tumbuhan Obat Indonesia	1	25	1	0	0,04
13.	Jurnal Biotek Medisiana Indonesia	0	6	0	0	0
14.	Buletin Spirakel	2	24	1	0	0,083
15.	Balaba	3	145	1	0	0,021
16.	Jurnal Vektor Penyakit	0	19	0	0	0
17.	Buski	0	24	0	0	0
18.	Jurnal Penyakit Bersumber Binatang	0	6	0	0	0
19.	Plasma – Jurnal Kesehatan	0	0	0	0	0

Jurnal, Indeksasi ISJD, IPI, DOAJ, Google Scholar, WorldCat dan Lainnya

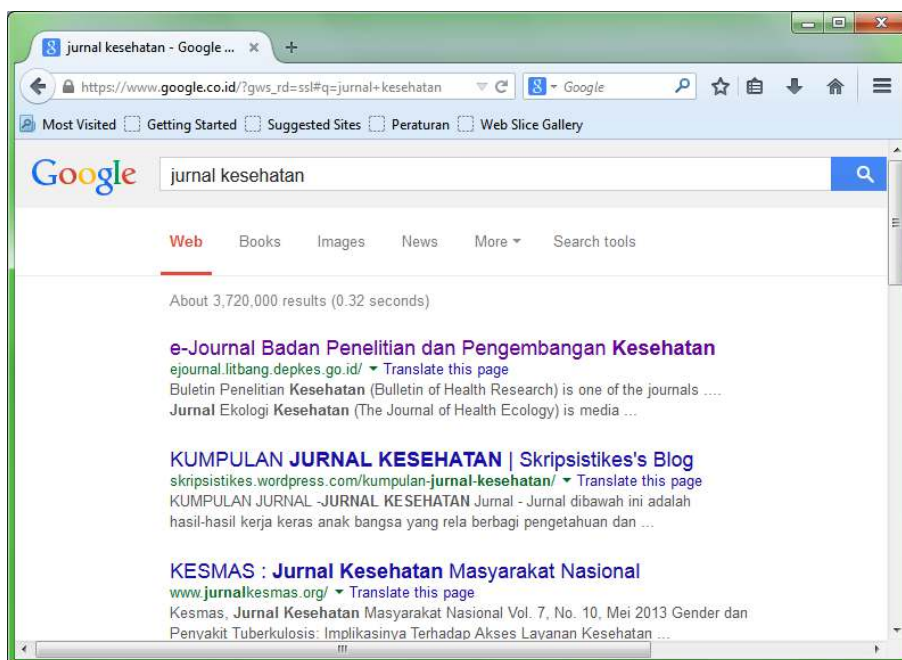
No	Journal Title	ISJD	IPI	DOAJ	Google Scholar	WorldCat	Lainnya
1	Buletin Penelitian Kesehatan	v	v	v	v	v	v
2	Media Penelitian dan Pengembangan Kesehatan	v	v	v	v	-	v
3	Health Science Journal of Indonesia	v	v	-	v	-	v
4	Penelitian Gizi dan Makanan	v	v	v	v	-	v
5	Buletin Penelitian Sistem Kesehatan	v	v	-	v	-	v
6	Media Gizi Mikro Indonesia	v	v	-	v	-	v
7	ASPIRATOR	v	v	v	v	-	v
8	Jurnal Ekologi Kesehatan	v	v	-	v	-	v
9	Jurnal Kesehatan Reproduksi	v	v	-	v	-	v
10	Jurnal Kefarmasian Indonesia	v	v	-	v	-	v
11	Vektora	v	v	-	v	-	v
12	Jurnal Tumbuhan Obat Indonesia	-	v	-	v	-	v
13	Jurnal Biotek Medisiana Indonesia	v	v	-	v	-	v
14	SPIRAKEL	v	v	-	v	-	v
15	Balaba	v	v	-	v	-	v
16	Jurnal Vektor Penyakit	v	v	-	v	-	v
17	BUSKI	v	v	-	v	-	v
18	Jurnal Penyakit Bersumber Binatang	-	v	-	v	-	v
19	PLASMA	-	-	-	-	-	v

Jurnal dan Jumlah Artikel

No	Journal Title	Article Amount
1	Buletin Penelitian Kesehatan	842
2	Media Penelitian dan Pengembangan Kesehatan	598
3	Health Science Journal of Indonesia	80
4	Penelitian Gizi dan Makanan	410
5	Buletin Penelitian Sistem Kesehatan	446
6	Media Gizi Mikro Indonesia	17
7	ASPIRATOR	72
8	Jurnal Ekologi Kesehatan	173
9	Jurnal Kesehatan Reproduksi	18
10	Jurnal Kefarmasian Indonesia	15
11	Vektora	61
12	Jurnal Tumbuhan Obat Indonesia	25
13	Jurnal Biotek Medisiana Indonesia	11
14	SPIRAKEL	21
15	Balaba	204
16	Jurnal Vektor Penyakit	19
17	BUSKI	32
18	Jurnal Penyakit Bersumber Binatang	7
19	PLASMA	1

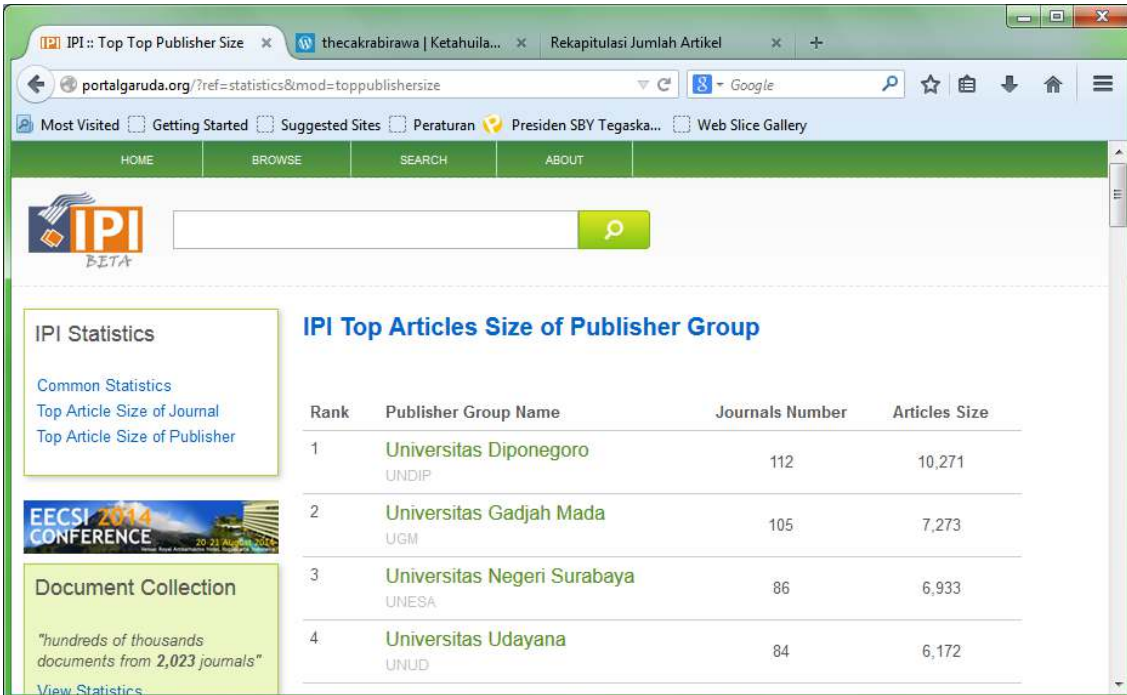
Pencarian OJS Balitbangkes di Google

Pada gambar di bawah ini ditampilkan hasil pencarian pada mesin pencari Google (www.google.co.id) untuk kata kunci “jurnal kesehatan”. OJS Balitbangkes dengan alamat di <http://ejournal.litbang.depkes.go.id> menempati posisi pertama hasil pencarian.



OJS Balitbangkes di Portal Garuda-Indonesian Publication Index

Jurnal-jurnal di OJS Balitbangkes telah terindeks di situs Indonesian Publication Index (IPI) yang beralamat di <http://www.portalgaruda.org>. Sampai saat ini Badan Penelitian dan Pengembangan Kesehatan, Kementerian Kesehatan RI menjadi kontributor utama untuk portal IPI dengan menempati peringkat ke-12. Peringkat tersebut bila dilihat dari kelompok institusi pemerintah, maka Balitbangkes menempati posisi pertama sebagai kontributor terbesar di IPI. Dapat dilihat pada tautan <http://portalgaruda.org/?ref=statistics&mod=toppublishersize>.



The screenshot shows a web browser window displaying the IPI website. The page title is "IPI :: Top Top Publisher Size". The browser address bar shows the URL: portalgaruda.org/?ref=statistics&mod=toppublishersize. The website has a green navigation bar with links for HOME, BROWSE, SEARCH, and ABOUT. Below the navigation bar is the IPI logo and a search box. The main content area is divided into two columns. The left column contains "IPI Statistics" with links for "Common Statistics", "Top Article Size of Journal", and "Top Article Size of Publisher". Below this is a banner for "EECSI 2014 CONFERENCE" and a "Document Collection" section with the text "hundreds of thousands documents from 2,023 journals" and a "View Statistics" link. The right column features the heading "IPI Top Articles Size of Publisher Group" and a table with the following data:

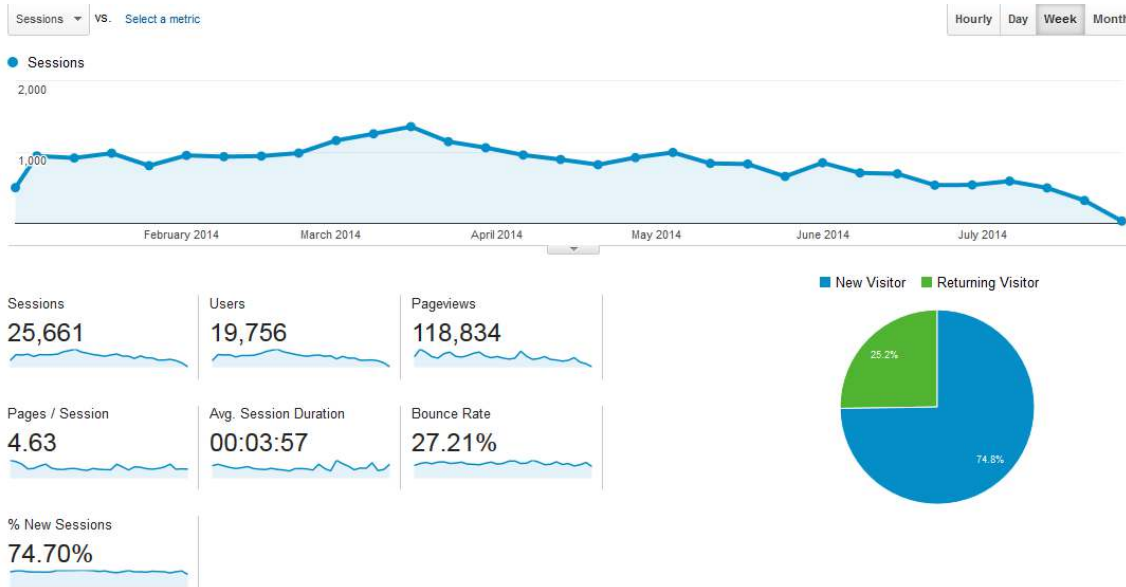
Rank	Publisher Group Name	Journals Number	Articles Size
1	Universitas Diponegoro UNDIP	112	10,271
2	Universitas Gadjah Mada UGM	105	7,273
3	Universitas Negeri Surabaya UNESA	86	6,933
4	Universitas Udayana UNUD	84	6,172

Rank	Publisher Name	Count	Page Views
11	Universitas Pendidikan Ganesha UNDIKSHA	38	2,545
12	Badan Penelitian dan Pengembangan Kesehatan Litbangkes	24	2,429
13	Universitas Sumatera Utara USU	51	2,414
14	Universitas Negeri Padang UNP	35	2,392
15	Universitas Negeri Semarang UNNES	40	2,252
16	Universitas Kristen Petra Surabaya UK Petra Surabaya	25	2,245
17	Universitas Stikubank Unisbank	19	2,158
18	Universitas Riau UNRI	43	2,003

Profil Pengunjung OJS Balitbangkes

Profil pengunjung OJS Balitbangkes ini dipetakan berdasarkan data dari Google Analytics dalam rentang waktu 1 Januari 2014 sampai 30 Juli 2014. Disajikan berikut ini.

1. Audience Overview



2. Location (Visitor Origin)

Country / Territory ?	Acquisition			Behavior			Conversions		
	Sessions ? ↓	% New Sessions ?	New Users ?	Bounce Rate ?	Pages / Session ?	Avg. Session Duration ?	Goal Conversion Rate ?	Goal Completions ?	Goal Value ?
	25,661 <small>% of Total: 100.00% (25,661)</small>	74.77% <small>Site Avg: 74.70% (0.10%)</small>	19,187 <small>% of Total: 100.10% (19,188)</small>	27.21% <small>Site Avg: 27.21% (0.00%)</small>	4.63 <small>Site Avg: 4.63 (0.00%)</small>	00:03:57 <small>Site Avg: 00:03:57 (0.00%)</small>	0.00% <small>Site Avg: 0.00% (0.00%)</small>	0 <small>% of Total: 0.00% (0)</small>	\$0.00 <small>% of Total: 0.00% (\$0.00)</small>
1. Indonesia	23,938 (93.29%)	73.86%	17,681 (92.15%)	26.56%	4.73	00:04:05	0.00%	0 (0.00%)	\$0.00 (0.00%)
2. (not set)	373 (1.45%)	84.99%	317 (1.65%)	35.92%	2.66	00:02:04	0.00%	0 (0.00%)	\$0.00 (0.00%)
3. United States	343 (1.34%)	88.05%	302 (1.57%)	39.36%	2.94	00:02:01	0.00%	0 (0.00%)	\$0.00 (0.00%)
4. India	131 (0.51%)	80.92%	106 (0.55%)	35.11%	5.50	00:03:58	0.00%	0 (0.00%)	\$0.00 (0.00%)
5. Australia	118 (0.46%)	80.51%	95 (0.50%)	44.92%	6.79	00:04:50	0.00%	0 (0.00%)	\$0.00 (0.00%)
6. Malaysia	111 (0.43%)	90.99%	101 (0.53%)	36.04%	2.93	00:01:59	0.00%	0 (0.00%)	\$0.00 (0.00%)
7. Brazil	94 (0.37%)	93.62%	88 (0.46%)	18.09%	2.12	00:00:50	0.00%	0 (0.00%)	\$0.00 (0.00%)
8. Vietnam	64 (0.25%)	85.94%	55 (0.29%)	37.50%	2.53	00:01:44	0.00%	0 (0.00%)	\$0.00 (0.00%)
9. Germany	55 (0.21%)	100.00%	55 (0.29%)	9.09%	2.62	00:00:26	0.00%	0 (0.00%)	\$0.00 (0.00%)
10. United Kingdom	51 (0.20%)	94.12%	48 (0.25%)	54.90%	2.43	00:02:39	0.00%	0 (0.00%)	\$0.00 (0.00%)

3. Browser

Browser	Sessions	% Sessions
1. Firefox	14,268	55.60%
2. Chrome	8,005	31.20%
3. Android Browser	953	3.71%
4. Opera Mini	749	2.92%
5. Internet Explorer	523	2.04%
6. Safari	502	1.96%
7. Opera	254	0.99%
8. BlackBerry	246	0.96%
9. S40 Ovi Browser	59	0.23%
10. UC Browser	50	0.19%

[view full report](#)

4. Operating System

Operating System	Sessions	% Sessions
1. Windows	22,050	85.93%
2. Android	2,248	8.76%
3. iOS	369	1.44%
4. BlackBerry	323	1.26%
5. Macintosh	225	0.88%
6. (not set)	191	0.74%
7. Linux	151	0.59%
8. Series40	59	0.23%
9. Windows Phone	30	0.12%
10. Nokia	7	0.03%

5. Mobile Operating System

Operating System	Sessions	% Sessions
1. Android	2,248	69.73%
2. iOS	369	11.45%
3. BlackBerry	323	10.02%
4. (not set)	177	5.49%
5. Series40	59	1.83%
6. Windows Phone	30	0.93%
7. Nokia	7	0.22%
8. SymbianOS	7	0.22%
9. Windows	4	0.12%

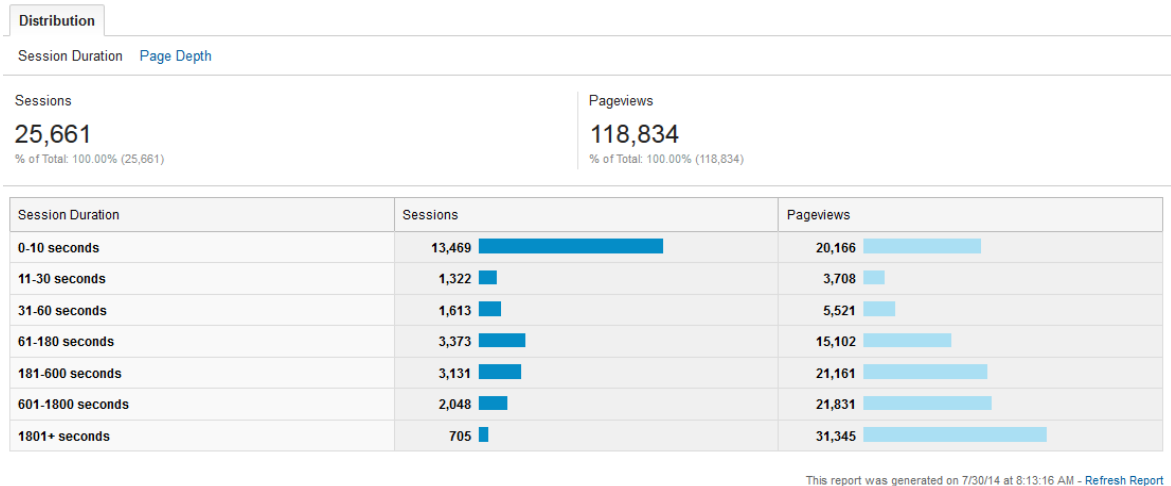
[view full report](#)

6. New and Returning Visitor

User Type ?	Acquisition			Behavior			Conversions		
	Sessions ? ↓	% New Sessions ?	New Users ?	Bounce Rate ?	Pages / Session ?	Avg. Session Duration ?	Goal Conversion Rate ?	Goal Completions ?	Goal Value ?
	25,661 <small>% of Total: 100.00% (25,661)</small>	74.77% <small>Site Avg: 74.70% (0.10%)</small>	19,187 <small>% of Total: 100.10% (19,168)</small>	27.21% <small>Site Avg: 27.21% (0.00%)</small>	4.63 <small>Site Avg: 4.63 (0.00%)</small>	00:03:57 <small>Site Avg: 00:03:57 (0.00%)</small>	0.00% <small>Site Avg: 0.00% (0.00%)</small>	0 <small>% of Total: 0.00% (0)</small>	\$0.00 <small>% of Total: 0.00% (\$0.00)</small>
<input checked="" type="checkbox"/> 1. New Visitor	19,187 (74.77%)	100.00%	19,187 (100.00%)	28.23%	3.50	00:02:47	0.00%	0 (0.00%)	\$0.00 (0.00%)
<input checked="" type="checkbox"/> 2. Returning Visitor	6,474 (25.23%)	0.00%	0 (0.00%)	24.17%	7.98	00:07:25	0.00%	0 (0.00%)	\$0.00 (0.00%)

Show rows: 10 Go to: 1 1 - 2 of 2 < >

7. Engagement



Demikian perkembangan Open Journal Systems Badan Litbangkes yang dibuat berdasarkan data pada bulan Juli 2014. Sampai saat ini memang terlihat banyak hal yang perlu dibenahi dan diperbaiki, mohon masukan dan bantuan dari pengguna dan berbagai pihak.

Biografi Penulis

Happy Chandraleka. Seorang penulis TI independen. Menyelesaikan S1 di Teknik Elektro Universitas Diponegoro. Saat ini mengelola Open Journal Systems Badan Penelitian dan Pengembangan Kesehatan, Kementerian Kesehatan Republik Indonesia. Informasi tentang penulis dapat dilihat di <http://thecakrabirawa.wordpress.com> dan dapat dihubungi via email hchandraleka@gmail.com.