

Mengakses Komputer Jarak Jauh Menggunakan Ammyy

Happy Chandraleka

hchandraleka@gmail.com

http://thecakrabirawa.wordpress.com

Lisensi Dokumen:

Copyright © 2003-2007 IlmuKomputer.Com

Seluruh dokumen di IlmuKomputer.Com dapat digunakan, dimodifikasi dan disebarkan secara bebas untuk tujuan bukan komersial (nonprofit), dengan syarat tidak menghapus atau merubah atribut penulis dan pernyataan copyright yang disertakan dalam setiap dokumen. Tidak diperbolehkan melakukan penulisan ulang, kecuali mendapatkan ijin terlebih dahulu dari IlmuKomputer.Com.

Buat yang suka iseng, atau memang ada keperluan dengan komputer yang berada di jarak jauh, bisa mengaksesnya dari komputer manapun. Misalnya mengakses komputer yang berada di kampus melalui computer yang berada di rumah/ kost. Cukup menggunakan aplikasi yang sangat mudah yaitu Ammy.



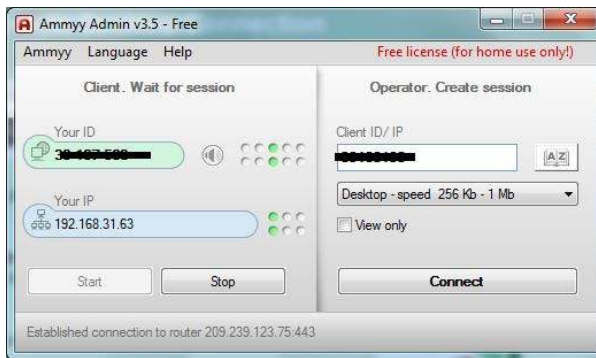
Situs Ammyy

Yuk, Pakai Ammy

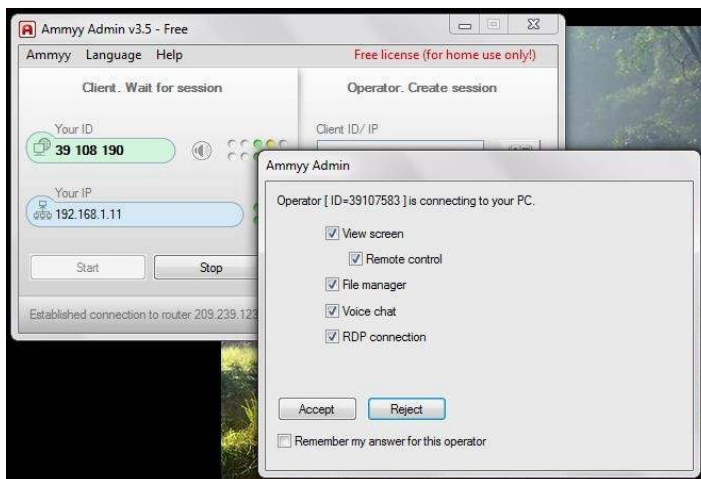
Ini dia langkah-langkah mudah untuk menggunakan Ammy untuk mengakses komputer kampus dari tempat kost.

1. Kunjungi situs Ammy di alamat <http://www.ammyy.com/en/>.
2. Download Ammy, klik tombol yang berwarna hijau. File aplikasinya bernama AA_v3.exe.
3. Setelah selesai, klik file tersebut.

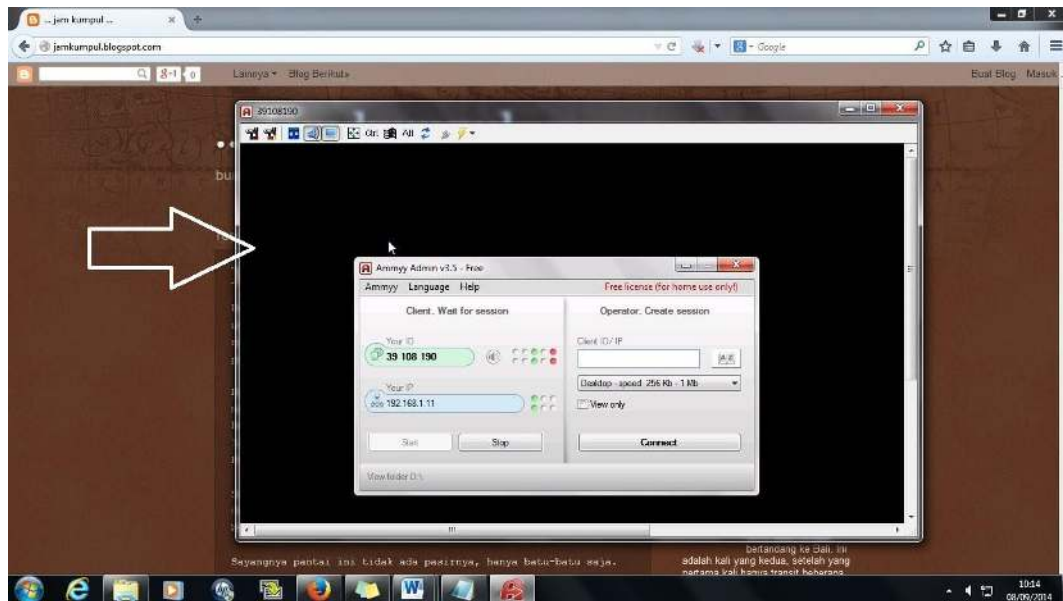
4. Berikut ini tampilan aplikasi Ammy.



5. Download dan jalankan Ammy pada komputer di kost-kost-an dan di kampus.
6. Sekarang pada komputer kampus jalankan aplikasi Ammy dan perhatikan ID komputer yang tampil pada kotak Your ID.
7. Kemudian pada komputer di kamar kost, jalankan aplikasi Ammy juga. Ketikkan pada kotak Client ID/IP, ID komputer yang kita dapatkan pada langkah di atas.
8. Akhirnya klik tombol **Connect** pada Ammy di komputer kamar kost.
9. Pada Ammy di komputer kampus akan terdapat konfirmasi seperti gambar di bawah ini. Klik tombol Accept agar bisa melakukan akses jarak jauh.



Sekarang kita bisa memulai mengakses komputer kampus dari kamar kost dengan menggunakan Ammy. Gambar di bawah ini adalah tampilan dari Ammy yang menampilkan tampilan desktop pada komputer kampus.



Gambar Desktop komputer kampus yang diakses dari komputer di kamar kost

Biografi Penulis

Happy Chandraleka. Seorang penulis TI independen. Menyelesaikan S1 di Teknik Elektro Universitas Diponegoro. Saat ini mengelola Open Journal Systems Badan Penelitian dan Pengembangan Kesehatan, Kementerian Kesehatan Republik Indonesia. Informasi tentang penulis dapat dilihat di <http://thecakrabirawa.wordpress.com> dan dapat dihubungi via email hchandraleka@gmail.com.

(ditulis di Percetakan Negara, Jakarta, 13 Zulqo'dah 1435 H/08 September 2014, pukul 11.00)