

Cara Menulis dengan Google Docs

Happy Chandraleka

hchandraleka@gmail.com

http://thecakrabirawa.wordpress.com

Lisensi Dokumen:

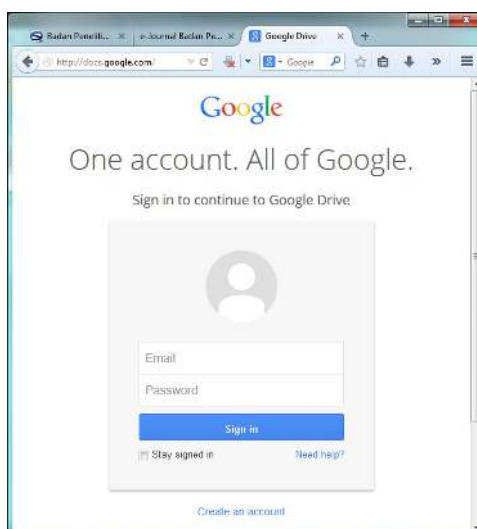
Copyright © 2003-2007 IlmuKomputer.Com

Sehuruh dokumen di IlmuKomputer.Com dapat digunakan, dimodifikasi dan disebarkan secara bebas untuk tujuan bukan komersial (nonprofit), dengan syarat tidak menghapus atau merubah atribut penulis dan pernyataan copyright yang disertakan dalam setiap dokumen. Tidak diperbolehkan melakukan penulisan ulang, kecuali mendapatkan ijin terlebih dahulu dari IlmuKomputer.Com.

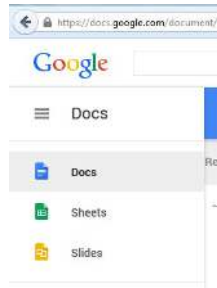
Tulisan kali ini menjelaskan tentang menulis dengan menggunakan Google Docs. Apa itu? Google Docs adalah perangkat/aplikasi buatan Google berbasis web yang dapat digunakan untuk C dokumen. Salah satu keuntungannya adalah dokumen yang telah kita ketikkan langsung tersimpan di Cloud Google. Dengan demikian kita tidak usah repot-repot menyimpannya ke dalam flashdisk dan dapat dibuka dan diketik dimana saja sepanjang ada akses Internet.

Inilah cara menulis dengan Google Docs.

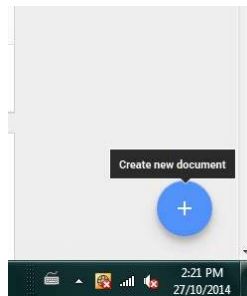
1. Jalankan browser dan arahkan ke alamat <http://docs.google.com>.



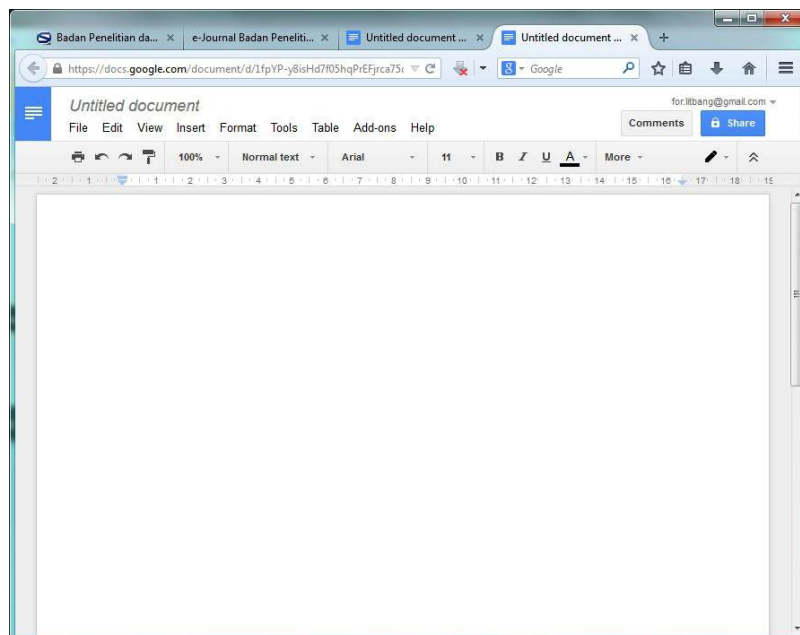
2. Lakukan login dan klik tombol Sign in. Anda harus sudah mempunyai akun Gmail.
3. Setelah proses login berhasil, klik tombol Menu > Docs.



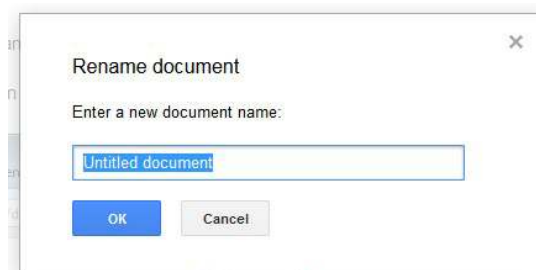
4. Lanjutkan dengan mengklik tombol Create new document yang ada di pojok kanan bawah.



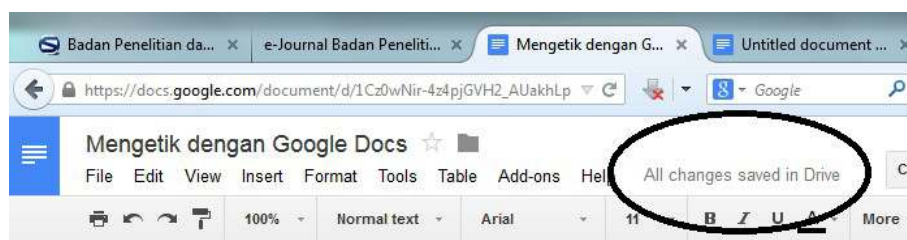
5. Sekarang Anda tinggal menulis saja pada bidang kerja yang tampil.



6. Untuk memberi nama pada dokumen, klik tulisan Untitled document yang ada di pojok kiri atas.
7. Akan tampil sebuah jendela. Beri nama pada dokumen tersebut dan klik tombol OK.



8. Untuk mengetahui dokumen yang kita ketik telah tersimpan secara otomatis, lihat pada tulisan di samping kanan deretan menu. Bila terdapat tulisan All changes saved in Drive, artinya dokumen telah tersimpan.



Demikian semoga bermanfaat, semoga Allah Yang Bersemayam Di Atas Arsy memudahkan urusan kita dan menjadikan keberkahan yang banyak buat negeri ini, negeri Indonesia. Amin.

Biografi Penulis

Happy Chandraleka. Seorang penulis TI independen. Menyelesaikan S1 di Teknik Elektro Universitas Diponegoro. Saat ini mengelola Open Journal Systems Badan Penelitian dan Pengembangan Kesehatan, Kementerian Kesehatan Republik Indonesia. Informasi tentang penulis dapat dilihat di <http://thecakrabirawa.wordpress.com> dan dapat dihubungi via email hchandraleka@gmail.com.

(ditulis di Percetakan Negara 29, Jakarta, 3 Muharram 1436 H / 27 Oktober 2014 M)