

Membuat Form Review di Open Journal Systems

Happy Chandraleka

hchandraleka@gmail.com

http://thecakrabirawa.wordpress.com

Lisensi Dokumen:

Copyright © 2003-2007 IlmuKomputer.Com

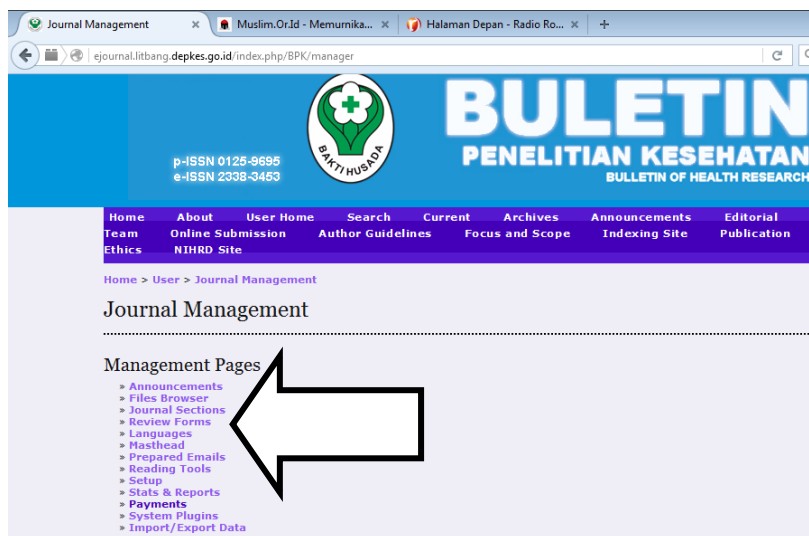
Seluruh dokumen di IlmuKomputer.Com dapat digunakan, dimodifikasi dan disebarkan secara bebas untuk tujuan bukan komersial (nonprofit), dengan syarat tidak menghapus atau merubah atribut penulis dan pernyataan copyright yang disertakan dalam setiap dokumen. Tidak diperbolehkan melakukan penulisan ulang, kecuali mendapatkan ijin terlebih dahulu dari IlmuKomputer.Com.

Salah satu kelengkapan dalam proses elektronik jurnal di Open Journal Systems adalah *review form*. Pada formulir ini nantinya seorang *reviewer* akan menuliskan saran, tanggapan atau penilaian atas naskah yang diperiksanya. Pada proses manual, *reviewer* akan memberikan catatan tersebut pada formulir review dalam bentuk lembar cetakan kertas (*hardcopy*), sedangkan pada Open Journal Systems formulir review ada dalam bentuk form elektronik yang menempel pada aplikasi Open Journal Systems (OJS).

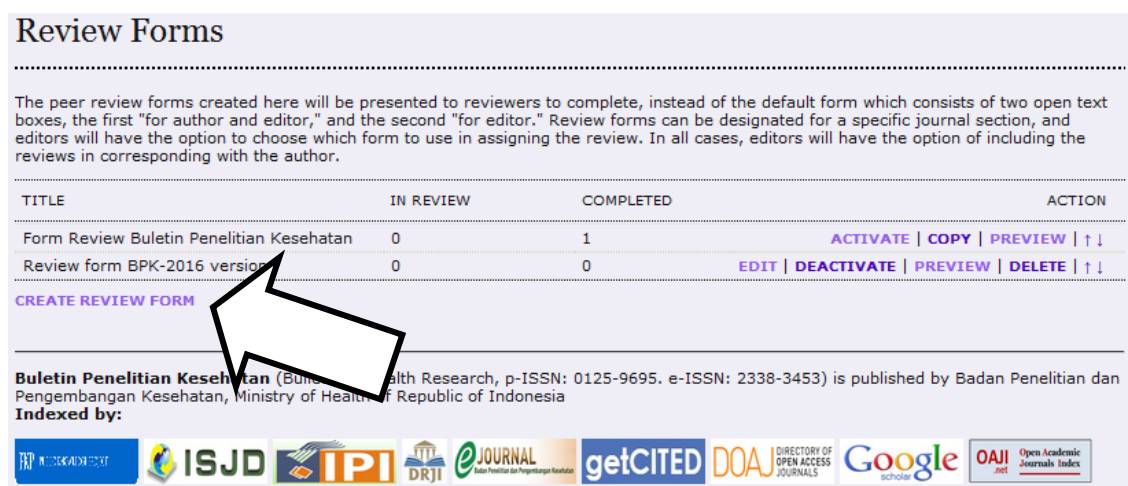
Membuat Review Form

Berikut ini dijelaskan cara membuat *review form* pada OJS. Ikutilah langkah-langkah di bawah ini:

1. Jalankan browser dan arahkan pada jurnal elektronik yang Anda kelola. Dalam hal ini penulis mengarahkan ke jurnal Buletin Penelitian Kesehatan yang beralamat di <http://ejournal.litbang.depkes.go.id/index.php/BPK>.
2. Lakukan login sebagai manager.
3. Akan tampil halaman **Journal Management**.



4. Klik pada menu **Review Forms**.
5. Akan tampil halaman **Review Forms**. Lanjutkan dengan mengklik **CREATE REVIEW FORM**.



6. Akan tampil halaman **Create Review Form** seperti gambar di bawah ini. Pada bagian **Form Language** pilih bahasa yang akan digunakan. Di sini digunakan English. Pada bagian **Title** isilah nama dari *review form* yang dibuat. Pada bagian **Description and Instructions** berilah keterangan dari *review form* yang dibuat.

Home > User > Journal Management > Review Forms > Create Review Form

Create Review Form

Form Language: English

Title*: Review Form

Description and Instructions: Review Form Jurnal Buletin Penelitian Kesehatan.

* Denotes required field

7. Klik tombol **Save** untuk menyimpannya.
8. Anda akan kembali ke halaman **Review Forms**.

Home > User > Journal Management > Review Forms

Review Forms

The peer review forms created here will be presented to reviewers to complete, instead of the default form which consists of two open text boxes, the first "for author and editor," and the second "for editor." Review forms can be designated for a specific journal section, and editors will have the option to choose which form to use in assigning the review. In all cases, editors will have the option of including the reviews in corresponding with the author.

TITLE	IN REVIEW	COMPLETED	ACTION
Form Review Buletin Penelitian Kesehatan	0	1	ACTIVATE COPY PREVIEW ↑ ↓
Review form BPK-2016 version	0	0	EDIT DEACTIVATE PREVIEW DELETE ↑ ↓
Review Form	0	0	EDIT ACTIVATE PREVIEW DELETE ↑ ↓

[CREATE REVIEW FORM](#)

Buletin Penelitian Kesehatan (Bulletin of Health Research, p-ISSN: 01... e-ISSN: 2338-3453) is published by Badan Penelitian dan Pengembangan Kesehatan, Ministry of Health of Republic of Indonesia

Indexed by:

9. Pada title formulir review yang telah Anda buat, klik pada bagian **EDIT**.
10. Akan tampil halaman **Review Form**. Selanjutnya Anda perlu membuat item-item pada formulir review. Klik pada menu **FORM ITEMS**.

Home > User > Journal Management > Review Forms > Review Form > Review Form

Review Form

[REVIEW FORM](#) | **[FORM ITEMS](#)** | [PREVIEW FORM](#)

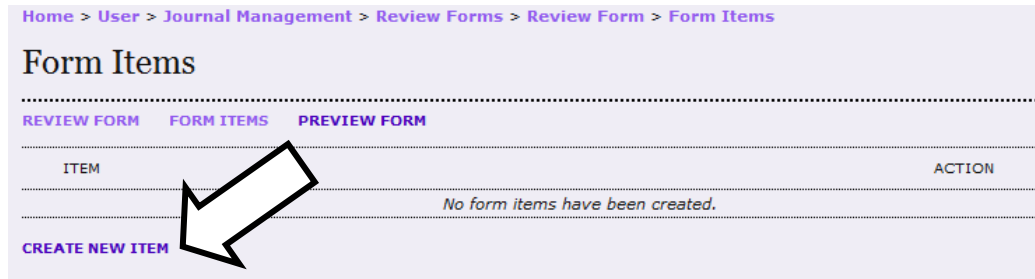
Form Language: English

Title*: Review Form

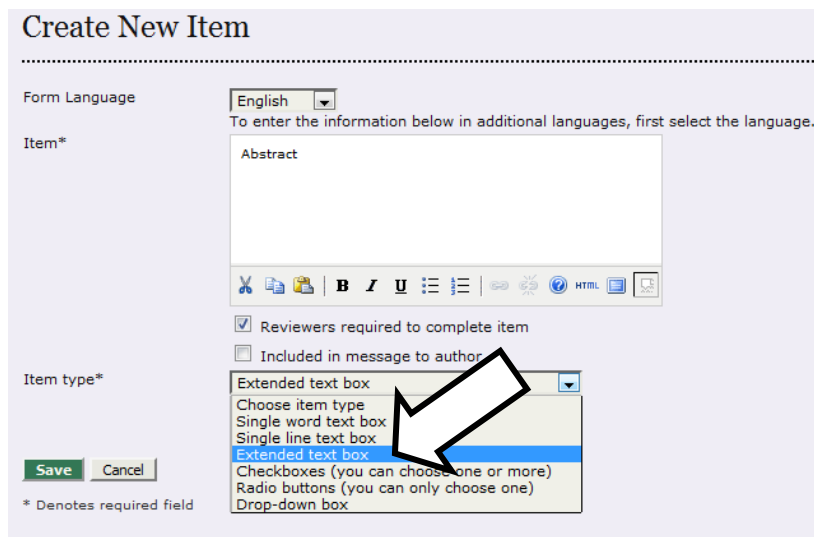
Description and Instructions: Review Form Jurnal Buletin Penelitian Kesehatan.

* Denotes required field

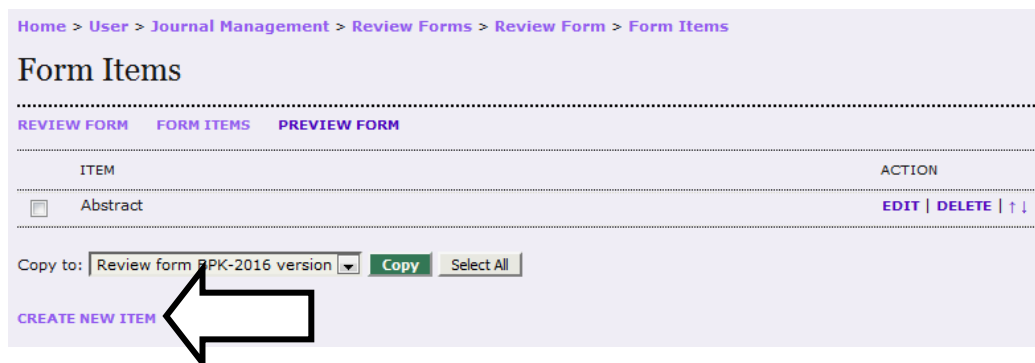
11. Akan tampil halaman **Form Items**. Anda dapat memulai menambahkan item-item untuk formulir review. Untuk menambahkan satu item, klik pada tautan **CREATE NEW ITEM**.



12. Lengkapi isian pada halaman **Create New Item** yang tampil. Pada bagian **Item**, isikan *Abstract*, karena kita mengharapkan nantinya reviewer memberikan masukan terkait abstrak yang sedang diperiksanya. Pada bagian **Item type** pilih opsi **Extended text box**, agar nantinya ditampilkan dalam bentuk kotak teks yang dapat diisi dengan beberapa baris kalimat. Kemudian, beri tanda cek pada opsi **Reviewers required to complete item**, dengan demikian item ini mengharuskan *reviewer* untuk memberikan masukan, meski hanya komentar 'oke, sudah bagus'.



13. Klik tombol **Save**.
14. Akan tampil halaman **Form Items** dengan item *Abstract* yang telah dibuat.



15. Klik **CREATE NEW ITEM** untuk membuat item baru. Di bawah ini adalah tabel dari item-item yang dibuat penulis pada *review form* berikut tipe itemnya. Sesuaikan dengan kebutuhan internal Anda.

Nama Item	Tipe
Abstract	Extended text box
Introduction	Extended text box
Material and Method	Extended text box
Result	Extended text box
Discussion	Extended text box
Acknowledgements	Extended text box
Literature Cited	Extended text box
Advice	Extended text box
Conclusion	Extended text box
Recommendation	Radio buttons

16. Berikut item-item yang telah dibuat.

Mengaktifkan dan Menggunakan Review Form yang Telah Dibuat

Setelah membuat review form, Anda perlu mengaktifkannya agar dapat digunakan. Lakukan langkah-langkah di bawah ini:

17. Kembalilah ke halaman **Review Forms** yang memuat daftar formulir review yang Anda buat.

Home > User > Journal Management > Review Forms


Review Forms

The peer review forms created here will be presented to reviewers to complete, instead of the default form which consists of two open text boxes, the first "for author and editor," and the second "for editor." Review forms can be designated for a specific journal section, and editors will have the option to choose which form to use in assigning the review. In all cases, editors will have the option of including the reviews in corresponding with the author.

TITLE	IN REVIEW	COMPLETED	ACTION
Form Review Buletin Penelitian Kesehatan	0	1	ACTIVATE COPY PREVIEW ↑ ↓
Review form BPK-2016 version	0	0	EDIT DEACTIVATE PREVIEW DELETE ↑ ↓
Review Form	0	0	EDIT ACTIVATE PREVIEW DELETE ↑ ↓

[CREATE REVIEW FORM](#)

Buletin Penelitian Kesehatan (Bulletin of Health Research, p-ISSN: 0125-9695. e-ISSN: 2338-3453) is published by Badan Penelitian dan Pengembangan Kesehatan, Ministry of Health of Republic of Indonesia



18. Formulir review yang telah dibuat belum bisa digunakan sampai Anda mengaktifkannya. klik tombol **ACTIVATE** pada formulir review yang telah Anda buat.
19. Klik tombol **PREVIEW** untuk melihat tampilan formulir review yang telah dibuat.

Home > User > Journal Management > Review Forms > Review Form > Preview Form

Preview Form

[REVIEW FORM](#) | [FORM ITEMS](#) | [PREVIEW FORM](#)

Review Form

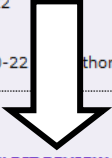
Review Form Jurnal Buletin Penelitian Kesehatan.

Abstract (Abstrak)*

Introduction (Pendahuluan)*

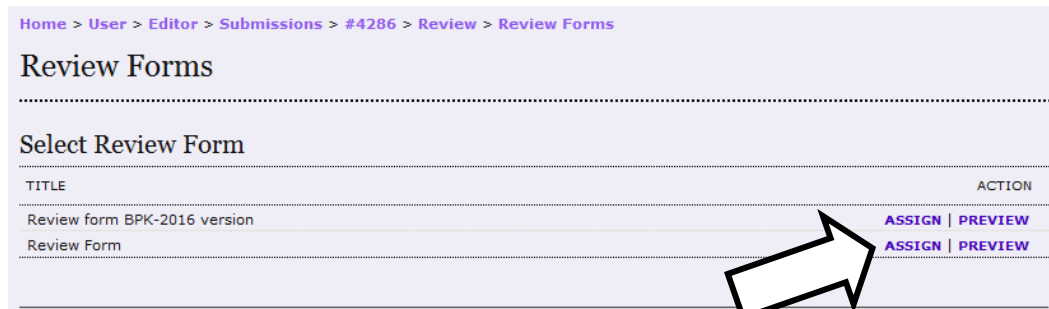
20. Untuk menguji coba formulir review tersebut, cobalah login sebagai editor di OJS. Kemudian tugaskan salah satu *reviewer*.
21. Akan tampil halaman **Review** dengan *reviewer* yang tampil dengan disertai menu **SELECT REVIEW FORM**.

Reviewer A	BPK REVIEWER			
Review Form	None / Free Form Review			
REQUEST	2015-10-20	UNDERWAY	2015-10-20	DUE 2015-11-16
ACKNOWLEDGE				
Recommendation	Accept Submission	2015-10-22		
Review		2015-10-22		
Uploaded files	4286-6332-1-RV.DOC	2015-10-22	author view file <input type="checkbox"/>	<input type="button" value="Record"/>
				CLEAR REVIEWER
Reviewer B	isa abduallah			
Review Form	None / Free Form Review	SELECT REVIEW FORM		
REQUEST		—		DUE 2016-04-01
ACKNOWLEDGE				



22. Klik pada menu **SELECT REVIEW FORM**. Pada halaman **Review Forms** yang
- Komunitas eLearning IlmuKomputer.Com
 Copyright © 2003-2007 IlmuKomputer.Com

tampil, Anda dapat memilih formulir review yang akan digunakan dalam proses review. Klik saja tombol **ASSIGN**.



23. Akhirnya halaman yang ditampilkan akan seperti gambar di bawah ini. Tertera nama formulir review yang digunakan.



Demikian penjelasan cara pembuatan formulir review untuk melengkapi proses elektronik yang diperlukan oleh *reviewer*. Semoga bermanfaat, semoga Allah Yang Bersemayam Di Atas Arsy memudahkan urusan kita. Amin.

Biografi Penulis

Happy Chandraleka. Seorang penulis TI independen. Menyelesaikan S1 di Teknik Elektro Universitas Diponegoro. Saat ini mengelola Open Journal Systems Badan Penelitian dan Pengembangan Kesehatan, Kementerian Kesehatan Republik Indonesia. Informasi tentang penulis dapat dilihat di <http://thecakrabirawa.wordpress.com> dan dapat dihubungi via email hchandraleka@gmail.com.

(ditulis di Percetakan Negara 29, Jakarta, 25 Jumadal Ula 1437 H / 4 Maret 2016 M)